

# САДРЖАЈ

## 1. РОБНИ ПРОМЕТ

- 1.1. Укупан број Јединствених царинских исправа од 1.1. до 30.06.2019.године
- 1.2. Укупан број електронски поднетих ЈЦИ од 1.1. до 30.06.2019.године
- 1.3. Укупан број поједностављених ЈЦИ по царинарницама од 1.1. до 30.06.2019.године
- 1.4. Укупан број поједностављених ЈЦИ од 1.1. до 30.06.2019.године
- 1.5. Укупан број прегледа од 1.1. до 30.06.2019.године
- 1.6. Спољнотрговинска размена са суседним земљама од 1.1. до 30.06.2019.године
- 1.7. Увоз робе по намени изражен у нето тежини од 1.1. до 30.06.2019.године
- 1.9. Увоз робе по намени изражен у вредности од 1.1. до 30.06.2019.године
- 1.9. Преглед података о акцизним робама изражен у нето тежини од 1.1. до 30.06.2019.године
- 1.10. Највећи увоз робе по нето тежини од 1.1. до 30.06.2019.године
- 1.11. Највећи увоз робе по вредности од 1.1. до 30.06.2019.године
- 1.12. Највећи извоз робе по нето тежини од 1.1. до 30.06.2019.године
- 1.13. Највећи извоз робе по вредности од 1.1. до 30.06.2019.године
- 1.14. Највећи увоз робе по земљи отпреме рангиран по вредности од 1.1. до 30.06.2019.године

## 2. ТРАНЗИТ

- 2.1. Укупан број транзитних докумената од 1.1. до 30.06.2019.године
- 2.2. Укупан број транзитних докумената по царинарницама од 1.1. до 30.06.2019.године
- 2.3. Број транзитних докумената по врстама саобраћаја од 1.1. до 30.06.2019.године

**1.1. УКУПАН БРОЈ ЈЕДИНСТВЕНИХ ЦАРИНСКИХ ИСПРАВА <sup>1)</sup>  
ОД 1.1.2019. ДО 30.06.2019. ГОДИНЕ**

ЦАРИНАРНИЦА	ВРСТА ИСПРАВЕ	Ц1	Ц2	Ц3	Ц4	Ц6	Ц7	Ц9	УКУПНО
БЕОГРАД	ЈЦИ	103.614	8.387	21.614	294.768	4.015	44.915	527	<b>483.563</b>
	НАИМЕНОВАЊА	218.114	20.027	95.356	1.498.531	19.353	109.482	15.432	<b>1.988.452</b>
КЛАДОВО	ЈЦИ	4.726	26	872	4.862	16	1.824	19	<b>12.931</b>
	НАИМЕНОВАЊА	6.170	40	1.564	8.235	33	1.965	19	<b>18.975</b>
ДИМИТРОВГРАД	ЈЦИ	676	3	5.091	8.378	23	2.335	0	<b>16.667</b>
	НАИМЕНОВАЊА	3.147	26	9.159	23.614	23	2.379	0	<b>39.974</b>
КРАЉЕВО	ЈЦИ	20.432	300	1.963	19.356	291	3.020	27	<b>46.325</b>
	НАИМЕНОВАЊА	40.087	491	5.474	47.724	680	3.364	138	<b>103.598</b>
НИШ	ЈЦИ	30.253	538	9.118	36.059	502	6.007	136	<b>88.153</b>
	НАИМЕНОВАЊА	52.727	3.193	67.637	108.312	1.199	6.857	747	<b>265.989</b>
КРАГУЈЕВАЦ	ЈЦИ	38.090	1.713	12.079	25.348	695	16.912	25	<b>100.412</b>
	НАИМЕНОВАЊА	75.979	1.971	21.716	55.595	2.523	20.273	284	<b>193.261</b>
НОВИ САД	ЈЦИ	46.444	2.054	8.052	62.702	1.006	9.905	20	<b>133.645</b>
	НАИМЕНОВАЊА	640.459	3.326	20.455	174.680	3.379	17.562	43	<b>310.356</b>
СОМБОР	ЈЦИ	10.181	1.533	1.085	4.731	1.440	1.919	0	<b>21.954</b>
	НАИМЕНОВАЊА	15.581	4.192	1.937	10.448	5.078	4.662	0	<b>46.376</b>
ВРШАЦ	ЈЦИ	5.444	167	1.040	6.898	46	750	56	<b>14.760</b>
	НАИМЕНОВАЊА	9.954	169	1.472	10.982	155	868	103	<b>26.173</b>
ЗРЕЊАНИН	ЈЦИ	13.380	1.457	4.196	9.220	638	1.886	2	<b>34.242</b>
	НАИМЕНОВАЊА	20.090	1.776	17.362	40.992	1.895	57.290	2	<b>160.532</b>
СУБОТИЦА	ЈЦИ	15.698	296	12.570	66.351	254	16.776	23	<b>115.375</b>
	НАИМЕНОВАЊА	27.492	315	26.259	176.516	549	19.376	23	<b>284.488</b>
ШАБАЦ	ЈЦИ	37.843	673	9.035	48.466	359	6.430	38	<b>107.704</b>
	НАИМЕНОВАЊА	62.937	801	24.706	93.037	916	8.943	43	<b>205.763</b>
КРУШЕВАЦ	ЈЦИ	13.872	302	1.884	12.319	149	1.634	28	<b>31.869</b>
	НАИМЕНОВАЊА	20.074	677	5.878	24.710	967	2.096	28	<b>58.366</b>
УЖИЦЕ	ЈЦИ	12.983	262	4.471	9.862	158	1.866	23	<b>31.149</b>
	НАИМЕНОВАЊА	26.995	734	7.487	18.708	258	3.880	66	<b>62.381</b>
<b>УКУПНО ЈЦИ</b>		<b>353.636</b>	<b>17.711</b>	<b>93.070</b>	<b>609.320</b>	<b>9.592</b>	<b>116.179</b>	<b>924</b>	<b>1.238.749</b>
<b>УКУПНО НАИМЕНОВАЊА</b>		<b>660.796</b>	<b>37.738</b>	<b>306.462</b>	<b>2.292.084</b>	<b>37.008</b>	<b>258.997</b>	<b>16.928</b>	<b>3.764.684</b>

**ЗНАЧЕЊЕ СКРАЋЕНИЦА:**

Ц1-ИЗВОЗ РОБЕ

Ц2-ПРИВРЕМЕНИ ИЗВОЗ РОБЕ

Ц3-ПОНОВНИ ИЗВОЗ РОБЕ

Ц4-СТАВЉАЊЕ РОБЕ У СЛОБОДАН ПРОМЕТ (УВОЗ РОБЕ)

Ц5-ПРИВРЕМЕНИ УВОЗ РОБЕ

Ц6-ПОНОВНИ УВОЗ РОБЕ

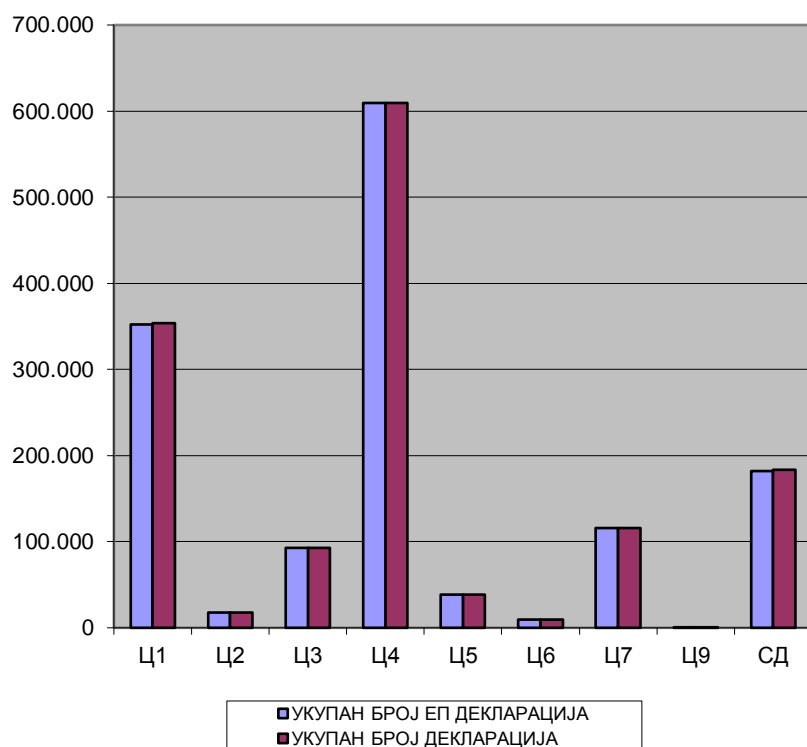
Ц7-ЦАРИНСКО СКЛАДИШТЕЊЕ РОБЕ

Ц9-ПРЕРАДА РОБЕ ПОД ЦАРИНСКОМ КОНТРОЛОМ И УНИШТЕЊЕ РОБЕ

<sup>1)</sup> Без података за АПКМ

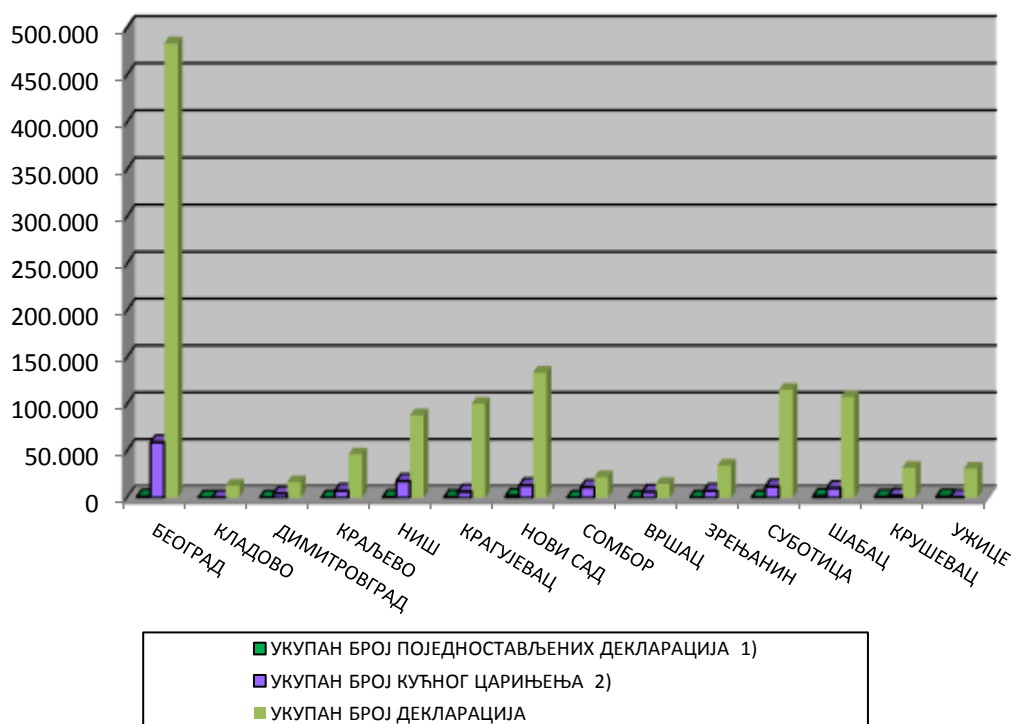
**1.2. УКУПАН БРОЈ ЕЛЕКТРОНСКИ ПОДНЕТИХ ЈЦИ  
ОД 1.1.2019. ДО 30.06.2019. ГОДИНЕ**

<b>ВРСТА ИСПРАВЕ</b>	<b>УКУПАН БРОЈ ЕП ДЕКЛАРАЦИЈА</b>	<b>УКУПАН БРОЈ ДЕКЛАРАЦИЈА</b>	<b>%</b>
Ц1	352.400	353.636	99,65
Ц2	17.710	17.711	99,99
Ц3	93.052	93.070	99,98
Ц4	609.077	609.320	99,96
Ц5	38.306	38.317	99,97
Ц6	9.587	9.592	99,95
Ц7	116.170	116.179	99,99
Ц9	924	924	100,00
СД	182.069	183.255	99,35
<b>УКУПНО:</b>	<b>1.419.295</b>	<b>1.422.004</b>	<b>99,81</b>



### 1.3. УКУПАН БРОЈ ПОЈЕДНОСТАВЉЕНИХ ЈЦИ ПО ЦАРИНАРНИЦАМА ОД 1.1.2019. ДО 30.06.2019. ГОДИНЕ

ЦАРИНАРНИЦА	УКУПАН БРОЈ ПОЈЕДНОСТАВЉЕНИХ ДЕКЛАРАЦИЈА <sup>1)</sup>	УКУПАН БРОЈ КУЋНОГ ЦАРИЊЕЊА <sup>2)</sup>	УКУПАН БРОЈ ДЕКЛАРАЦИЈА
БЕОГРАД	1.182	59.318	483.563
КЛАДОВО	22	69	12.931
ДИМИТРОВГРАД	68	4.371	16.667
КРАЉЕВО	32	7.404	46.325
НИШ	658	17.899	88.153
КРАГУЈЕВАЦ	669	6.470	100.412
НОВИ САД	2.075	13.274	133.645
СОМБОР	53	11.313	21.954
ВРШАЦ	0	6.376	14.760
ЗРЕЊАНИН	226	7.427	34.242
СУБОТИЦА	262	11.981	115.375
ШАБАЦ	1.915	10.382	107.704
КРУШЕВАЦ	1.048	2.260	31.869
УЖИЦЕ	1.171	710	31.149
<b>УКУПНО:</b>	<b>9.381</b>	<b>159.254</b>	<b>1.238.749</b>

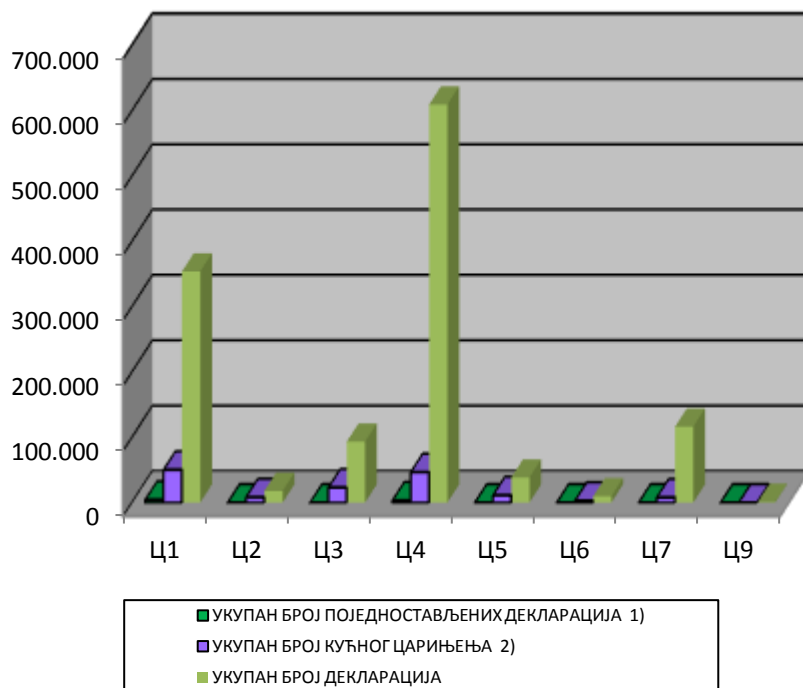


<sup>1)</sup> Примењује се од 01.06.2009. године

<sup>2)</sup> Примењује се од 01.06.2011. године

**1.4. УКУПАН БРОЈ ПОЈЕДНОСТАВЉЕНИХ ЈЦИ  
ОД 1.1.2019. ДО 30.06.2019. ГОДИНЕ**

ВРСТА ИСПРАВЕ	УКУПАН БРОЈ ПОЈЕДНОСТАВЉЕНИХ ДЕКЛАРАЦИЈА 1)	УКУПАН БРОЈ КУЋНОГ ЦАРИЊЕЊА 2)	УКУПАН БРОЈ ДЕКЛАРАЦИЈА
Ц1	4.456	50.331	353.636
Ц2	15	8.150	17.711
Ц3	1	22.979	93.070
Ц4	3.322	46.602	609.320
Ц5	0	11.273	38.317
Ц6	1	2.848	9.592
Ц7	0	7.918	116.179
Ц9	0	0	924
<b>УКУПНО:</b>	<b>7.795</b>	<b>150.101</b>	<b>1.238.749</b>



1) Примењује се од 01.06.2009. године

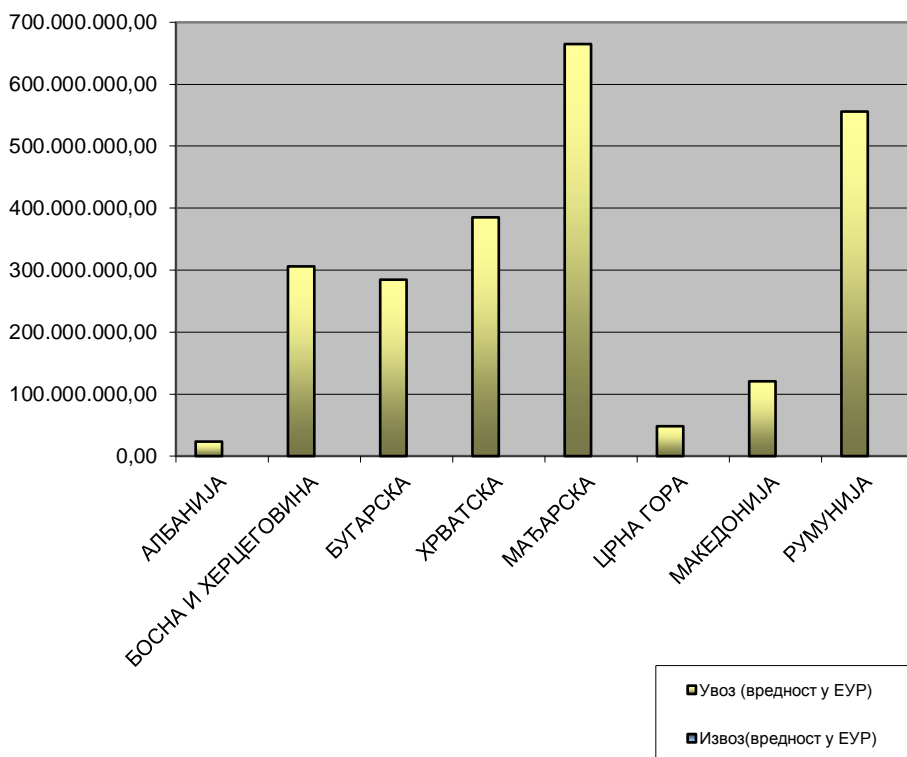
2) Примењује се од 01.06.2011. године

**1.5. УКУПАН БРОЈ ПРЕГЛЕДА  
ОД 1.1.2019. ДО 30.06.2019. ГОДИНЕ**

ЦАРИНАРНИЦА	ЈЦИ/ВРСТА ИСПРАВЕ	Ц1	Ц2	Ц3	Ц4	Ц5	Ц6	Ц7	Ц9	УКУПНО
БЕОГРАД	БРОЈ ДОКУМЕНАТА	103.614	8.387	21.614	294.768	5.723	4.015	44.915	527	483.563
	БРОЈ ПРЕГЛЕДА	6.141	128	1.296	42.782	192	258	2.386	7	52.630
	%	5,93	1,53	6,00	14,51	3,35	6,43	5,31	1,33	10,88
КЛАДОВО	БРОЈ ДОКУМЕНАТА	4.726	26	872	4.862	586	16	1.824	19	12.931
	БРОЈ ПРЕГЛЕДА	121	2	14	1.456	16	0	87	1	2.070
	%	2,56	7,69	1,61	29,95	2,73	0,00	4,77	5,26	16,01
ДИМИТРОВГРАД	БРОЈ ДОКУМЕНАТА	676	3	5.091	8.378	161	23	2.335	0	16.667
	БРОЈ ПРЕГЛЕДА	25	0	58	1.345	4	0	145	0	1.577
	%	3,70	0,00	1,14	16,05	2,48	0,00	6,21	0,00	9,46
КРАЉЕВО	БРОЈ ДОКУМЕНАТА	20.432	300	1.963	19.356	936	291	3.020	27	46.325
	БРОЈ ПРЕГЛЕДА	870	31	113	4.020	120	29	324	1	5.508
	%	4,26	10,33	5,76	20,77	12,82	9,97	10,73	3,70	11,89
НИШ	БРОЈ ДОКУМЕНАТА	30.253	538	9.118	36.059	5.540	502	6.007	136	88.153
	БРОЈ ПРЕГЛЕДА	1.195	26	166	5.554	154	35	322	7	7.461
	%	3,95	4,83	1,82	15,40	2,78	6,97	5,36	5,15	8,46
КРАГУЈЕВАЦ	БРОЈ ДОКУМЕНАТА	38.090	1.713	12.079	25.348	5.550	695	16.912	25	100.412
	БРОЈ ПРЕГЛЕДА	2.386	30	296	5.143	172	39	556	21	8.643
	%	6,26	1,75	2,45	20,29	3,10	5,61	3,29	84,00	8,61
НОВИ САД	БРОЈ ДОКУМЕНАТА	46.444	2.054	8.052	62.702	3.462	1.006	9.905	20	133.645
	БРОЈ ПРЕГЛЕДА	2.885	62	196	18.866	230	94	677	0	23.010
	%	6,21	3,02	2,43	30,09	6,64	9,34	6,83	0,00	17,22
СОМБОР	БРОЈ ДОКУМЕНАТА	10.181	1.533	1.085	4.731	1.065	1.440	1.919	0	21.954
	БРОЈ ПРЕГЛЕДА	602	38	21	600	41	39	50	0	1.391
	%	5,91	2,48	1,94	12,68	3,85	2,71	2,61	0,00	6,34
ВРШАЦ	БРОЈ ДОКУМЕНАТА	5.444	167	1.040	6.898	359	46	750	56	14.760
	БРОЈ ПРЕГЛЕДА	614	2	22	575	17	12	46	32	1.320
	%	11,28	1,20	2,12	8,34	4,74	26,09	6,13	0,00	8,94
ЗРЕЊАНИН	БРОЈ ДОКУМЕНАТА	13.380	1.457	4.196	9.220	3.463	638	1.886	2	34.242
	БРОЈ ПРЕГЛЕДА	745	23	73	1.218	165	25	122	1	2.372
	%	5,57	1,58	1,74	13,21	4,76	3,92	6,47	0,00	6,93
СУБОТИЦА	БРОЈ ДОКУМЕНАТА	15.698	296	12.570	66.351	3.407	254	16.776	23	115.375
	БРОЈ ПРЕГЛЕДА	1.298	8	178	40.027	52	4	777	16	42.360
	%	8,27	2,70	1,42	60,33	1,53	1,57	4,63	0,00	36,72
ШАБАЦ	БРОЈ ДОКУМЕНАТА	37.843	673	9.035	48.466	4.860	359	6.430	38	107.704
	БРОЈ ПРЕГЛЕДА	971	12	187	14.690	87	7	465	6	16.425
	%	2,57	1,78	2,07	30,31	1,79	1,95	7,23	0,00	15,25
КРУШЕВАЦ	БРОЈ ДОКУМЕНАТА	13.872	302	1.884	12.319	1.681	149	1.634	28	31.869
	БРОЈ ПРЕГЛЕДА	717	8	48	2.020	26	4	87	7	2.917
	%	5,17	2,65	2,55	16,40	1,55	2,68	5,32	0,00	9,15
УЖИЦЕ	БРОЈ ДОКУМЕНАТА	12.983	262	4.471	9.862	1.524	158	1.866	23	31.149
	БРОЈ ПРЕГЛЕДА	352	8	82	2.107	46	12	172	4	2.783
	%	2,71	3,05	1,83	21,36	3,02	7,59	9,22	17,39	8,93

**1.6 СПОЉНОТРГОВИНСКА РАЗМЕНА РОБЕ СА СУСЕДНИМ ЗЕМЉАМА** <sup>1) 2) 3)</sup>  
**ОД 1.1.2019. ДО 30.06.2019. ГОДИНЕ**

ЗЕМЉА	4456		ИЗВОЗ	
	НЕТО МАСА У КГ	ВРЕДНОСТ У ЕУР	НЕТО МАСА У КГ	ВРЕДНОСТ У ЕУР
АЛБАНИЈА	83.132.558,21	23.358.527,36	168.651.265,72	56.301.309,52
БОСНА И ХЕРЦЕГОВИНА	671.030.576,44	306.080.915,22	900.269.310,84	502.440.444,55
БУГАРСКА	431.452.209,50	284.639.931,61	479.382.193,92	228.264.251,34
ХРВАТСКА	395.922.106,40	385.244.436,12	309.102.116,73	222.941.527,36
МАЂАРСКА	626.856.103,99	664.908.853,02	478.182.246,92	270.313.159,86
ЦРНА ГОРА	65.197.803,99	48.163.910,59	491.521.196,32	286.774.428,83
МАКЕДОНИЈА	168.030.414,30	120.651.321,54	489.672.835,13	262.644.487,56
РУМУНИЈА	1.332.772.281,51	555.963.336,33	1.402.110.369,70	394.030.842,41



<sup>1)</sup> Подаци обухватају Ц4-стављање робе у слободан промет(редован увоз робе) и Ц1-извоз робе(редован извоз робе)

<sup>2)</sup> За обрачун вредности коришћена је царинска вредност код Ц4, а фактурна вредност код Ц1

<sup>3)</sup> Без података за АПКМ

**1.7. УВОЗ РОБЕ ПО НАМЕНИ ИЗРАЖЕН У НЕТО ТЕЖИНИ <sup>1) 2)</sup>  
ОД 1.1.2019. ДО 30.06.2019. ГОДИНЕ**

ЦАРИНАРНИЦА	ОПРЕМА	СИРОВИНЕ И РЕПРОДУКЦИЈА	ШИРОКА ПОТРОШЊА	РЕЗЕРВНИ ДЕЛОВИ	ХЕМИКАЛИЈЕ И РЕАГЕНСИ	ОСТАЛО	УКУПНО КГ
БЕОГРАД	86.073.696,10	395.712.797,40	1.099.359.311,25	1.350.634,72	72,07	245.128,28	1.582.741.639,82
КЛАДОВО	11.524.689,71	563.895.102,41	48.502.305,74	423.285,31	0,00	335.474,40	624.680.857,57
ДИМИТРОВГРАД	5.948.926,29	19.000.941,99	111.732.890,71	28.283,70	0,00	21.518,37	136.732.561,06
КРАЉЕВО	9.407.354,43	80.660.678,73	119.241.337,25	66.857,76	0,00	8.522,00	209.384.750,17
НИШ	14.321.959,34	100.648.477,54	251.112.150,10	261.660,85	731,06	1.007.351,00	367.352.329,89
КРАГУЈЕВАЦ	14.354.699,46	2.234.861.039,47	372.626.318,21	1.760.814,19	0,00	377.029,48	2.623.979.900,81
НОВИ САД	24.645.460,98	242.861.403,14	794.449.809,44	480.630,18	10,00	24.073,81	1.062.461.387,55
СОМБОР	1.071.017,79	26.845.363,07	20.682.903,28	28.669,62	0,00	2.505,80	48.630.459,56
ВРШАЦ	413.277,01	34.492.480,42	67.618.494,11	8.085,64	52,53	222.595,00	102.754.984,71
ЗРЕЊАНИН	4.952.152,18	59.164.851,32	26.329.041,90	353.977,69	2,30	50,00	90.800.075,39
СУБОТИЦА	8.982.159,15	87.477.169,94	281.938.896,67	35.610,41	0,00	49.752,14	378.483.588,31
ШАБАЦ	22.199.521,19	234.267.549,50	395.599.794,40	1.195.471,60	1.375,00	108.704,95	653.372.416,64
КРУШЕВАЦ	5.045.645,79	121.419.008,84	42.782.283,73	114.327,73	0,00	11.621,00	169.372.887,09
УЖИЦЕ	5.061.962,89	97.220.090,72	133.947.059,83	158.604,98	0,00	2.007,00	236.389.725,42
<b>УКУПНО КГ</b>	<b>214.002.522,31</b>	<b>4.298.526.954,49</b>	<b>3.765.922.596,62</b>	<b>6.266.914,38</b>	<b>2.242,96</b>	<b>2.416.333,23</b>	<b>8.287.137.563,99</b>

<sup>1)</sup> Подаци обухватају Ц4 - стављање робе у слободан промет (редован увоз робе)

<sup>2)</sup> Без података за АПКМ



**1.8. УВОЗ РОБЕ ПО НАМЕНИ ИЗРАЖЕН У ВРЕДНОСТИ** 1) 2) 3)  
**ОД 1.1.2019. ДО 30.06.2019. ГОДИНЕ**

ЦАРИНАРНИЦА	ОПРЕМА	СИРОВИНЕ И РЕПРОДУКЦИЈА	ШИРОКА ПОТРОШЊА	РЕЗЕРВНИ ДЕЛОВИ	ХЕМИКАЛИЈЕ И РЕАГЕНСИ	ОСТАЛО	УКУПНО КГ
БЕОГРАД	44.646.156.749,02	117.461.318.584,81	381.128.732.103,82	8.262.756.754,29	10.822.179,41	93.081.539,98	551.602.867.911,33
КЛАДОВО	5.148.658.619,96	27.347.072.964,60	3.126.706.678,96	736.372.802,36	0,00	49.372.219,17	36.408.183.285,05
ДИМИТРОВГРАД	553.704.030,10	2.858.664.549,26	10.730.754.645,38	103.202.340,84	0,00	4.188.534,52	14.250.514.100,10
КРАЉЕВО	5.096.147.206,62	14.366.214.466,84	20.997.385.765,99	155.660.828,70	0,00	827.597,38	40.616.235.865,53
НИШ	6.839.438.628,88	34.185.252.807,33	23.758.216.796,28	704.842.269,95	921.096,66	164.127.176,63	65.652.798.775,73
КРАГУЈЕВАЦ	3.209.961.041,06	66.374.394.870,04	29.661.981.138,34	1.328.599.411,83	0,00	76.053.980,82	100.650.990.442,09
НОВИ САД	7.375.834.512,17	27.307.900.432,88	79.114.179.844,54	644.664.673,12	360.280,46	2.723.004,51	114.445.662.747,68
СОМБОР	587.144.267,56	9.714.869.067,58	1.767.716.407,23	99.735.311,25	0,00	310.584,25	12.169.775.637,87
ВРШАЦ	676.989.993,32	8.866.346.020,27	7.016.217.800,56	113.906.203,84	4.595.517,42	43.064.784,50	16.721.120.319,91
ЗРЕЊАНИН	2.678.315.835,84	10.528.836.613,82	2.811.520.476,92	705.848.785,30	210.621,08	179.516,75	16.724.911.849,71
СУБОТИЦА	2.709.294.204,02	49.430.975.093,25	36.410.232.485,55	342.180.019,13	0,00	4.970.015,89	88.897.651.817,84
ШАБАЦ	6.709.996.943,32	34.544.726.487,97	31.604.087.073,43	884.345.926,65	200.623,40	6.464.185,23	73.749.821.240,00
КРУШЕВАЦ	2.328.915.264,81	13.708.641.066,89	6.035.726.694,14	334.149.711,32	0,00	2.488.691,39	22.409.921.428,55
УЖИЦЕ	1.826.307.411,67	8.773.160.437,30	6.494.614.159,00	282.751.247,78	0,00	1.198.414,92	17.378.031.670,67
<b>УКУПНО КГ</b>	<b>90.386.864.708,35</b>	<b>425.468.373.462,84</b>	<b>640.658.072.070,14</b>	<b>14.699.016.286,36</b>	<b>17.110.318,43</b>	<b>449.050.245,94</b>	<b>1.171.678.487.092,06</b>

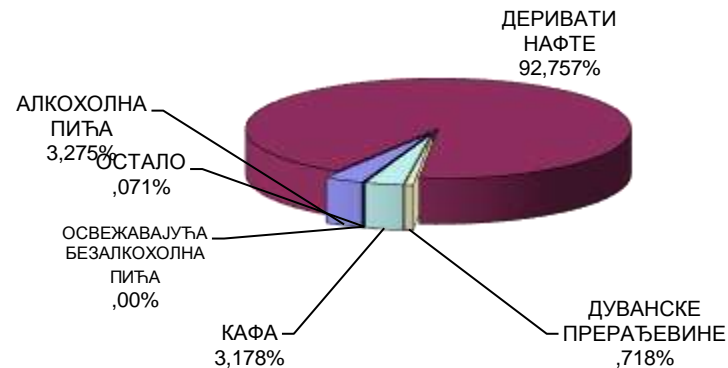
1) Подаци обухватају Ц4 - стављање робе у слободан промет (редован увоз робе)

2) За обрачун вредности коришћена је царинска вредност

3) Без података за АПКМ

**1.9 ПРЕГЛЕД ПОДАТАКА О АКЦИЗНИМ РОБАМА ИЗРАЖЕН У НЕТО ТЕЖИНИ <sup>1)</sup>  
ОД 1.1.2019. ДО 30.06.2019. ГОДИНЕ**

ЦАРИНАРНИЦА	АЛКОХОЛНА ПИЋА	ДЕРИВАТИ НАФТЕ	ДУВАНСКЕ ПРЕРАЂЕВИНЕ	КАФА	ОСВЕЖАВАЈУЋА БЕЗАЛКОХОЛНА ПИЋА	ОСТАЛО	УКУПНО РСД
БЕОГРАД	5.466.503,68	113.349.181,81	922.626,43	9.887.925,92	1.086,39	235.282,30	129.862.606,53
КЛАДОВО	0,00	16.243.008,00	0,00	0,00	0,00	0,00	16.243.008,00
ДИМИТРОВГРАД	0,00	2.091.525,27	0,00	20,00	0,00	8,56	2.091.553,83
КРАЉЕВО	18.239,60	2.908.787,84	0,00	201.357,70	0,00	150,00	3.128.535,14
НИШ	126.648,53	52.405.297,69	2.851.802,44	1.028.360,93	0,00	157.251,45	56.569.361,04
КРАГУЈЕВАЦ	252,00	129.114.433,46	0,00	3.133,17	0,00	0,00	129.117.818,63
НОВИ САД	11.143.914,74	201.222.250,57	0,00	2.614.989,62	0,00	15.680,00	214.996.834,93
СОМБОР	1.970.349,50	1.706.440,00	0,00	0,00	0,00	0,00	3.676.789,50
ВРШАЦ	0,00	2.065.059,04	0,00	0,00	0,00	0,00	2.065.059,04
ЗРЕЊАНИН	11.220,00	348.058,00	0,00	0,00	0,00	0,00	359.278,00
СУБОТИЦА	63.377,00	30.493.354,60	502.870,05	12.053,58	0,00	8.840,00	31.080.495,23
ШАБАЦ	681.623,18	477.827,46	0,00	3.305.587,30	1.710,00	5.251,00	4.471.998,94
КРУШЕВАЦ	0,00	186.666,72	0,00	318.752,70	0,00	0,00	505.419,42
УЖИЦЕ	31.399,50	23.240,00	0,00	1.561.821,70	0,00	0,00	1.616.461,20
<b>УКУПНО РСД</b>	<b>19.513.527,73</b>	<b>552.635.130,46</b>	<b>4.277.298,92</b>	<b>18.934.002,62</b>	<b>2.796,39</b>	<b>422.463,31</b>	<b>595.785.219,43</b>



<sup>1)</sup> Подаци обухватају Ц4 - стављање робе у слободан промет (редован увоз робе)

**1.10. НАЈВЕЋИ УВОЗ РОБЕ ПО НЕТО ТЕЖИНИ <sup>1) 2)</sup>  
ОД 1.1.2019. ДО 30.6.2019. ГОДИНЕ**

РЕДНИ БРОЈ	ТАРИФНИ БРОЈ	ТРГОВАЧКИ НАЗИВ РОБЕ	НЕТО МАСА У КГ
1	2601	Руде гвожђа и концентрати	1.394.715.066,50
2	2710	Уља добијена од нафте и битуменозних минерала	537.653.110,62
3	2704	Кокс од каменог угља, мрког угља, лигнита или тресета	466.214.776,40
4	3993	Природни калцијум фосфати, природни алуминијум калцијум фосфати и фосфатна креда	313.445.354,70
5	3102	Азотна ђубрива, минерална или хемијска	279.553.295,97
6	2523	Цемент	176.217.013,46
7	2713	Кокс и битумен	144.919.266,00
8	2501	Со	139.225.545,95
9	8703	Путнички аутомобили	134.593.844,22
10	2702	Мрки угаљ и лигнит	120.024.000,00
11	2701	Камени угаљ, укључујући и брикете разних облика каменог угља	117.156.672,50
12	3105	Минерална или хемијска ђубрива	103.386.401,86
13	2807	Сумпорна киселина; олеум	101.239.169,00
14	2603	Руде бакра и концентрати	97.183.779,44
15	4407	Дрво буково дебљине веће од 6 мм	89.928.716,00
16	2711	Нафтни гасови и остали гасовити угљоводоници	83.364.900,23
17	7213	Топло ваљана жица у котуровима, од гвожђа или нелегираног челика	77.012.262,92
18	7208	Топло ваљани лим од гвожђа, непревучени	75.295.138,96
19	4410	Плоче, иверице	72.560.271,52
20	4707	Хартија или картон за поновну прераду, отпацци и остаци	72.282.412,96

<sup>1)</sup> Подаци обухватају Ц4 - стављање робе у слободан промет (редован увоз робе)

<sup>2)</sup> Без података за АПКМ

**1.11. НАЈВЕЋИ УВОЗ РОБЕ ПО ВРЕДНОСТИ** <sup>1) 2) 3)</sup>  
**ОД 1.1.2019. ДО 30.6.2019. ГОДИНЕ**

РЕДНИ БРОЈ	ТАРИФНИ БРОЈ	ТРГОВАЧКИ НАЗИВ РОБЕ	ВРЕДНОСТ У ЕУР
1	8703	Путнички аутомобили	402.715.784,24
2	2711	Нафтни гасови и остали гасовити угљоводоници	342.799.460,77
3	2710	Уља добијена од нафте и битуменозних минерала	330.868.031,21
4	3993	Нафта сирова	316.999.482,24
5	3004	Лекови који се састоје од помешаних или непомешаних производа припремљени и одмерени за продају на мало	269.308.515,78
6	8517	Телефонски апарати, видеофони	179.932.381,10
7	2601	Руде гвожђа и концентрати	168.828.182,82
8	2704	Кокс од каменог угља, мрког угља, лигнита или тресета	145.960.974,32
9	2603	Руде бакра и концентрати	135.688.743,48
10	2716	Електрична енергија	131.194.027,25
11	8704	Моторна возила за превоз робе	130.756.892,01
12	8544	Изолована жица, каблови, оптички каблови	127.226.841,53
13	7408	Жица од бакра	93.026.654,45
14	8701	Трактори и друмски тегљачи	85.087.192,74
15	8471	Машине за аутоматску обраду података	85.067.187,00
16	3002	Људска крв; Животињска крв припремљена за употребу у терапеутске профилактичке или дијагностичке сврхе; Антисеруми и остале фракције крви и модификовани ...имолошки производи, било да су добијени путем биотехнолошких процеса или не; Вакцине, токсини, културе микроорганизама и сл.	79.327.740,99
17	3901	Полимери етилена	79.125.301,36
18	3808	Инсектициди, родентициди, фунгициди и хербициди, паковања за продају на мало	73.695.190,06
19	8479	Машине и механички уређаји са посебним функцијама, непоменуте нити обухваћене на другом месту у 84. глави	70.748.681,73
20	3102	Азотна ђубрива, минерална или хемијска	68.154.192,53

<sup>1)</sup> Подаци обухватају Ц4 - стављање робе у слободан промет (редован увоз робе)

<sup>2)</sup> За обрачун вредности коришћена је царинска вредност

<sup>3)</sup> Без података за АПКМ

**1.12. НАЈВЕЋИ ИЗВОЗ РОБЕ ПО НЕТО ТЕЖИНИ <sup>1) 2)</sup>  
ОД 1.1.2019. ДО 30.6.2019. ГОДИНЕ**

РЕДНИ БРОЈ	ТАРИФНИ БРОЈ	ТРГОВАЧКИ НАЗИВ РОБЕ	НЕТО МАСА У КГ
1	1005	Кукуруз	1.650.887.298,94
2	7208	Топло ваљани лим од гвожђа, непревучени	592.572.339,60
3	2517	Облуци, шљунак, крупни белуци	226.704.588,80
4	3993	Керамичке зидарске опеке, блокови за подове, блокови	226.593.431,38
5	3105	Минерална или хемијска ђубрива	175.964.385,34
6	1001	Пшеница и наполица	163.287.347,00
7	2710	Уља добијена од нафте и битуменозних минерала	153.728.952,05
8	3214	Стаклорезачки кит, калемарски кит, смолни малтери, масе за заптивање и остали китови	133.873.485,29
9	2309	Производи који се употребљавају за исхрану животиња	115.963.114,25
10	2202	Вода, укључујући минералну воду и газирану воду са додатком шећера или других средстава	110.254.182,67
11	7204	Отпаци и остаци од гвожђа или челика; отпадни инготи	109.731.582,50
12	0808	Јабуре, крушке и дуње, свеже	109.006.899,20
13	0811	Воће некувано, кувано, смрзнуто, јагодичасто	104.174.433,95
14	2523	Цемент	101.958.811,00
15	6905	Црепови, делови димњака, украси и остали производи за грађевинарство, од керамике	96.682.237,04
16	4407	Дрво буково дебљине веће од 6 мм	94.314.446,07
17	1512	Уље од семена сунцокрета, шафранике и памуковог семена	89.598.792,48
18	7209	Хладно ваљани лимови од гвожђа, непревучени	75.339.333,80
19	2203	Пиво добијено од слада	73.438.123,15
20	1201	Соја у зрну, укључујући ломљену или дробљену	72.059.922,88

<sup>1)</sup> Подаци обухватају Ц1 - извоз робе (редован извоз робе)

<sup>2)</sup> Без података за АПКМ

**1.13. НАЈВЕЋИ ИЗВОЗ РОБЕ ПО ВРЕДНОСТИ** <sup>1) 2) 3)</sup>  
**ОД 1.1.2019. ДО 30.6.2019. ГОДИНЕ**

РЕДНИ БРОЈ	ТАРИФНИ БРОЈ	ТРГОВАЧКИ НАЗИВ РОБЕ	ВРЕДНОСТ У ЕУР
1	8544	Изолована жица, каблови, оптички каблови	296.573.160,92
2	7208	Топло ваљани лим од гвожђа, непревучени	288.289.278,66
3	1005	Кукуруз	254.460.109,01
4	3993	Воће некувано, кувано, смрзнуто, јагодичасто	145.558.290,18
5	7403	Рафинисани бакар и легуре бакра	136.157.738,62
6	2716	Електрична енергија	119.139.268,99
7	9401	Седишта укључујући она која се могу претворити у лежајеве и њихови делови	112.862.693,15
8	8413	Пумпе за течност, опремљене или не мерним уређајима	108.189.459,24
9	4811	Хартија, картон, целулозна вата	106.187.968,77
10	9306	Различите врсте муниције	99.204.965,87
11	3402	Органска површински активна средства за прање	95.554.485,90
12	3004	Лекови који се састоје од помешаних или непомешаних производа припремљени и одмерени за продају на мало	94.912.391,94
13	9403	Остали намештај и његови делови	94.628.864,15
14	3917	Цеви, црева и прибор за њих од пластичних маса	92.347.769,98
15	2710	Уља добијена од нафте и битуменозних минерала	87.614.263,48
16	3923	Производи за транспорт и паковање робе, од пластичних маса; запушачи, поклопци и сл.	78.907.345,10
17	2309	Производи који се употребљавају за исхрану животиња	67.790.569,49
18	8501	Електромотори и електрични генератори (осим генераторскиг агрегата)	64.212.304,77
19	0808	Јабукe, крушке и дуње, свеже	58.954.489,01
20	3105	Минерална или хемијска ђубрива	58.365.644,56

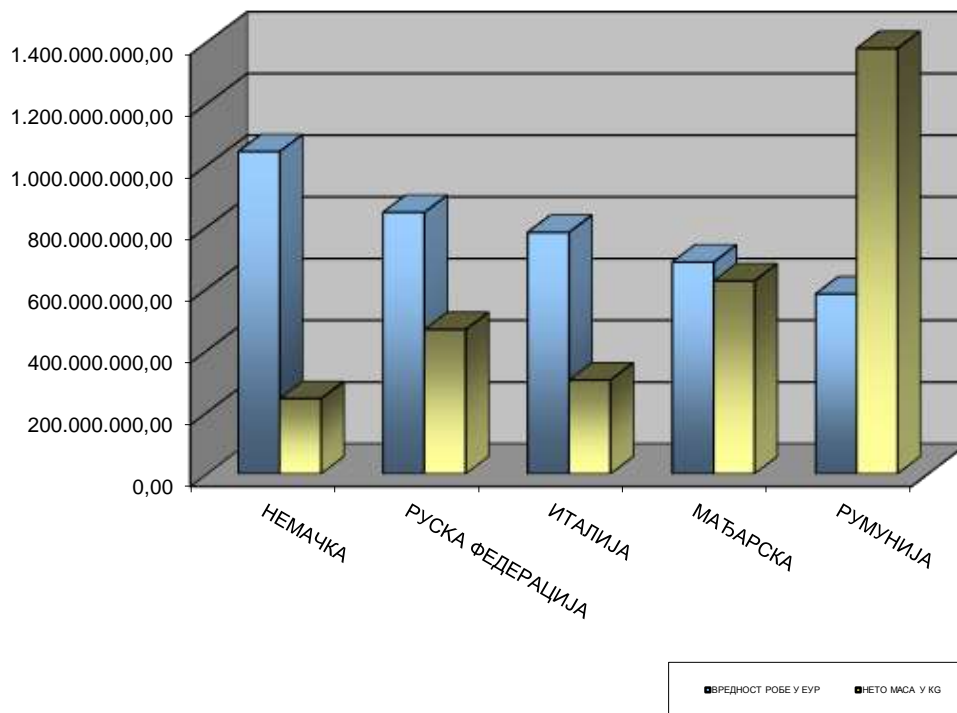
<sup>1)</sup> Подаци обухватају Ц1 - извоз робе (редован извоз робе)

<sup>2)</sup> За обрачун вредности коришћена је фактурна вредност

<sup>3)</sup> Без података за АПКМ

**1.14. НАЈВЕЋИ УВОЗ РОБЕ ПО ЗЕМЉИ ОТПРЕМЕ  
РАНГИРАН ПО ВРЕДНОСТИ <sup>1) 2) 3)</sup>  
ОД 1.1.2019. ДО 30.6.2019. ГОДИНЕ**

ЗЕМЉА ОТПРЕМЕ	ВРЕДНОСТ РОБЕ У ЕУР	НЕТО МАСА У КГ
НЕМАЧКА	1.043.416.882,04	243.153.736,92
РУСКА ФЕДЕРАЦИЈА	846.277.023,12	466.984.581,18
ИТАЛИЈА	781.334.087,99	303.396.475,92
МАЂАРСКА	685.240.159,56	624.570.965,24
РУМУНИЈА	582.145.864,91	1.377.946.731,07



- 1) Подаци обухватају Ц4 - стављање робе у слободан промет (редован увоз робе)  
2) За обрачун вредности коришћена је царинска вредност  
3) Без података за АПКМ

**2.1. УКУПАН БРОЈ ТРАНЗИТНИХ ДЕКЛАРАЦИЈА <sup>1)</sup>**  
**ОД 1.01.2019. ДО 30.06.2019. ГОДИНЕ**

<b>ВРСТА ДЕКЛАРАЦИЈЕ</b>	<b>БРОЈ ДЕКЛАРАЦИЈА</b>
НТ	462.132
НТАТА	999
НТЦИМ	5.010
НТТИР	17.072
Т (Пуштене у транзит)	113.689
Т (Евидентиране на грани)	224.073
<b>УКУПНО</b>	<b>822.975</b>

**НТ** - НЦТС национални ниво

**НТАТА** - НЦТС АТА национални ниво

**НТЦИМ** - НЦТС железнички саобраћај

**НТТИР** - НЦТС ТИР национални ниво

**Т** - НЦТС заједнички транзит

<sup>1)</sup> Без података за АПКМ



**2.2. УКУПАН БРОЈ ТРАНЗИТНИХ ДОКУМЕНАТА <sup>1)</sup>  
ПО ЦАРИНАРНИЦАМА  
ОД 01.01.2019. ДО 30.06.2019. ГОДИНЕ**

НАЗИВ ЦАРИНАРНИЦЕ	НТ	НТАТА	НТЦИМ	НТТИР	Т (Пуштене у транзит)	Т (Евидент иране на граници при улазу у земљу)	Укупно
БЕОГРАД	39.009	5	86	2.515	8.001	0	<b>49.616</b>
КЛАДОВО	13.099	8	57	122	821	5.541	<b>19.648</b>
ДИМИТРОВГРАД	15.933	139	999	3.263	1.513	82.064	<b>103.911</b>
КРАЉЕВО	5.096	4		259	4.281	0	<b>9.640</b>
НИШ	24.653	296	831	1.224	14.197	40.391	<b>81.592</b>
КРАГУЈЕВАЦ	10.048	0	135	665	9.477	0	<b>20.325</b>
НОВИ САД	112.978	263	972	3.747	32.765	75.165	<b>225.890</b>
СОМБОР	22.484	7	22	377	9.213	2.759	<b>34.862</b>
ВРШАЦ	10.963	6	340	823	1.277	2.447	<b>15.856</b>
ЗРЕЊАНИН	10.577	1	3	453	4.597	2.914	<b>18.545</b>
СУБОТИЦА	149.558	186	614	1.730	12.193	12.761	<b>177.042</b>
ПРИШТИНА	1.949	1	0	0	499	0	<b>2.449</b>
ШАБАЦ	29.342	32	792	1.032	8.883	30	<b>40.111</b>
КРУШЕВАЦ	827	0	0	648	2.006	0	<b>3.481</b>
УЖИЦЕ	15.616	51	159	214	3.966	1	<b>20.007</b>
<b>УКУПНО</b>	<b>462.132</b>	<b>999</b>	<b>5.010</b>	<b>17.072</b>	<b>113.689</b>	<b>224.073</b>	<b>822.975</b>

НТ - НЦТС национални ниво

НТАТА - НЦТС АТА национални ниво

НТЦИМ - НЦТС железнички саобраћај национални ниво

НТТИР - НЦТС ТИР национални ниво

Т - НЦТС заједнички транзит

**2.3 БРОЈ ТРАНЗИТНИХ ДЕКЛАРАЦИЈА ПО ВРСТАМА САОБРАЋАЈА  
У ПЕРИОДУ ОД 1.1.2019. ДО 30.06.2019.**

ЦАРИНАРНИЦА	ВРСТА САОБРАЋАЈА								УКУПНО
	ДРУМСКИ	ФИКСНА ТРАН	ОСТАЛО	ПОШТАН	СОПСТВЕ	УНУТРАШЊИ ВОДНИ	ВАЗДУШНИ	ЖЕЛЕЗНИЧКИ	
БЕОГРАД	48.528	0	0	7	0	1	909	171	<b>49.616</b>
КЛАДОВО	16.635	0	0	0	0	2.954	0	59	<b>19.648</b>
ДИМИТРОВГРАД	100.117	0	56	2	7	1	0	3.728	<b>103.911</b>
КРАЉЕВО	9.640	0	0	0	0	0	0	0	<b>9.640</b>
НИШ	80.719	0	8	0	8	0	0	857	<b>81.592</b>
КРАГУЈЕВАЦ	20.166	0	2	0	0	6	0	151	<b>20.325</b>
НОВИ САД	223.108	0	17	0	7	164	2	2.592	<b>225.890</b>
СОМБОР	33.802	0	5	0	0	1.032	0	23	<b>34.862</b>
ВРШАЦ	15.489	0	0	0	0	0	0	367	<b>15.856</b>
ЗРЕЊАНИН	18.536	0	0	0	0	5	0	4	<b>18.545</b>
СУБОТИЦА	174.148	22	4	0	0	6	4	2.858	<b>177.042</b>
ПРИШТИНА	2.449	0	0	0	0	0	0	0	<b>2.449</b>
ШАБАЦ	39.222	0	2	13	0	12	0	862	<b>40.111</b>
КРУШЕВАЦ	3.480	0	0	0	0	0	1	0	<b>3.481</b>
УЖИЦЕ	19.826	0	0	0	1	0	0	180	<b>20.007</b>
<b>УКУПНО</b>	<b>805.865</b>	<b>22</b>	<b>94</b>	<b>22</b>	<b>23</b>	<b>4.181</b>	<b>916</b>	<b>11.852</b>	<b>822.975</b>