

# САДРЖАЈ

## 1. РОБНИ ПРОМЕТ

- 1.1. Укупан број Јединствених царинских исправа од 1.1. до 31.12.2018. године
- 1.2. Укупан број Јединствених царинских исправа од 1.1. до 31.12.2019. године
- 1.3. Укупан број електронски поднетих ЈЦИ од 1.1. до 31.12.2018. године
- 1.4. Укупан број електронски поднетих ЈЦИ од 1.1. до 31.12.2019. године
- 1.5. Укупан број поједностављених ЈЦИ по царинарницама од 1.1. до 31.12.2018. године
- 1.6. Укупан број поједностављених ЈЦИ по царинарницама од 1.1. до 31.12.2019. године
- 1.7. Укупан број поједностављених ЈЦИ од 1.1. до 31.12.2018. године
- 1.8. Укупан број поједностављених ЈЦИ од 1.1. до 31.12.2019. године
- 1.9. Укупан број прегледа од 1.1. до 31.12.2018. године
- 1.10. Укупан број прегледа од 1.1. до 31.12.2019. године
- 1.11. Спољнотрговинска размена са суседним земљама од 1.1. до 31.12.2018. године
- 1.12. Спољнотрговинска размена са суседним земљама од 1.1. до 31.12.2019. године
- 1.13. Увоз робе по намени изражен у нето тежини од 1.1. до 31.12.2018. године
- 1.14. Увоз робе по намени изражен у нето тежини од 1.1. до 31.12.2019. године
- 1.15. Увоз робе по намени изражен у вредности од 1.1. до 31.12.2018. године
- 1.16. Увоз робе по намени изражен у вредности од 1.1. до 31.12.2019. године
- 1.17. Преглед података о акцизним робама изражен у нето тежини од 1.1. до 31.12.2018. године
- 1.18. Преглед података о акцизним робама изражен у нето тежини од 1.1. до 31.12.2019. године
- 1.19. Највећи увоз робе по нето тежини од 1.1. до 31.12.2018. године
- 1.20. Највећи увоз робе по нето тежини од 1.1. до 31.12.2019. године
- 1.21. Највећи увоз робе по вредности од 1.1. до 31.12.2018. године
- 1.22. Највећи увоз робе по вредности од 1.1. до 31.12.2019. године
- 1.23. Највећи извоз робе по нето тежини од 1.1. до 31.12.2018. године
- 1.24. Највећи извоз робе по нето тежини од 1.1. до 31.12.2019. године
- 1.25. Највећи извоз робе по вредности од 1.1. до 31.12.2018. године
- 1.26. Највећи извоз робе по вредности од 1.1. до 31.12.2019. године
- 1.27. Највећи увоз робе по земљи отпреме рангиран по вредности од 1.1. до 31.12.2018. године
- 1.28. Највећи увоз робе по земљи отпреме рангиран по вредности од 1.1. до 31.12.2019. године

## 2. ТРАНЗИТ

- 2.1. Укупан број транзитних докумената у 2018. и 2019. години
- 2.2. Укупан број транзитних докумената по царинарницама од 1.1. до 31.12.2018. године
- 2.3. Укупан број транзитних докумената по царинарницама од 1.1. до 31.12.2019. године
- 2.4. Број транзитних докумената по врстама саобраћаја од 1.1. до 31.12.2018. године
- 2.5. Број транзитних докумената по врстама саобраћаја од 1.1. до 31.12.2019. године

**1.1.УКУПАН БРОЈ ЈЕДИНСТВЕНИХ ЦАРИНСКИХ ИСПРАВА <sup>1)</sup>**  
**ОД 1.1.2018. ДО 31.12.2018. ГОДИНЕ**

ЦАРИНАРНИЦА	ВРСТА ИСПРАВЕ	Ц1	Ц2	Ц3	Ц4	Ц5	Ц6	Ц7	Ц9	УКУПНО
БЕОГРАД	ЈЦИ	233.004	19.302	42.321	588.965	11.882	9.295	89.001	1.323	995.093
	НАИМЕНОВА	478.213	39.172	190.196	3.046.860	24.606	45.466	221.677	45.250	4.091.440
КЛАДОВО	ЈЦИ	11.829	169	2.427	10.544	1.657	137	4.181	29	30.973
	НАИМЕНОВА	14.923	388	4.090	18.407	3.482	379	4.409	30	46.108
ДИМИТРОВГРАД	ЈЦИ	1.527	13	10.027	17.077	463	28	4.590	0	33.725
	НАИМЕНОВА	4.055	19	18.330	46.817	4.821	28	4.743	0	78.813
КРАЉЕВО	ЈЦИ	46.063	676	3.305	41.600	1.772	647	6.671	64	100.798
	НАИМЕНОВА	93.806	1.022	10.065	98.544	10.141	1.396	7.289	350	222.613
НИШ	ЈЦИ	65.034	1.637	15.864	73.978	10.392	1.480	11.882	308	180.575
	НАИМЕНОВА	116.988	6.278	112.329	183.243	45.562	3.260	13.845	1.756	483.261
КРАГУЈЕВАЦ	ЈЦИ	80.408	3.803	28.780	52.666	10.126	1.595	39.506	68	216.952
	НАИМЕНОВА	160.810	4.496	60.669	120.979	27.189	5.692	46.647	981	427.463
НОВИ САД	ЈЦИ	94.745	4.157	16.228	130.999	7.682	2.008	20.388	18	276.225
	НАИМЕНОВА	168.636	6.620	42.123	366.645	20.529	7.209	40.830	30	652.622
СОМБОР	ЈЦИ	21.220	3.673	2.741	9.598	1.937	3.442	4.424	20	47.055
	НАИМЕНОВА	31.488	10.140	4.821	20.770	9.163	12.005	10.982	20	99.389
ВРШАЦ	ЈЦИ	11.314	347	2.171	14.234	733	64	1.568	77	30.508
	НАИМЕНОВА	21.509	357	3.151	22.813	5.134	340	1.775	153	55.232
ЗРЕЊАНИН	ЈЦИ	31.050	2.289	10.386	19.557	8.111	616	4.635	27	76.671
	НАИМЕНОВА	41.736	2.619	72.429	67.615	62.585	2.897	95.318	57	345.256
СУБОТИЦА	ЈЦИ	32.273	796	25.431	124.705	7.392	672	31.575	10	222.854
	НАИМЕНОВА	56.908	872	56.508	371.461	65.207	1.552	37.070	10	589.588
ШАБАЦ	ЈЦИ	85.055	1.260	17.175	97.175	10.210	681	12.130	99	223.785
	НАИМЕНОВА	137.591	1.591	47.043	186.655	28.532	1.642	17.428	110	420.592
КРУШЕВАЦ	ЈЦИ	31.858	502	3.934	25.248	3.909	253	3.978	14	69.696
	НАИМЕНОВА	48.379	918	11.826	47.015	8.765	1.085	4.836	14	122.838
УЖИЦЕ	ЈЦИ	28.532	534	8.550	24.326	3.284	288	4.529	41	70.084
	НАИМЕНОВА	58.572	1.910	14.956	39.820	8.695	498	8.943	110	133.504
<b>УКУПНО ЈЦИ</b>		<b>773.912</b>	<b>39.158</b>	<b>189.340</b>	<b>1.230.672</b>	<b>79.550</b>	<b>21.206</b>	<b>239.058</b>	<b>2.098</b>	<b>2.574.994</b>
<b>УКУПНО НАИМЕНОВАЊА</b>		<b>1.433.614</b>	<b>76.402</b>	<b>648.536</b>	<b>4.637.644</b>	<b>324.411</b>	<b>83.449</b>	<b>515.792</b>	<b>48.871</b>	<b>7.768.719</b>

**ЗНАЧЕЊЕ СКРАЋЕНИЦА:**

Ц1-ИЗВОЗ РОБЕ

Ц2-ПРИВРЕМЕНИ ИЗВОЗ РОБЕ

Ц3-ПОНОВНИ ИЗВОЗ РОБЕ

Ц4-СТАВЉАЊЕ РОБЕ У СЛОБОДАН ПРОМЕТ (УВОЗ РОБЕ)

Ц5-ПРИВРЕМЕНИ УВОЗ РОБЕ

Ц6-ПОНОВНИ УВОЗ РОБЕ

Ц7-ЦАРИНСКО СКЛАДИШТЕЊЕ РОБЕ

Ц9-ПРЕРАДА РОБЕ ПОД ЦАРИНСКОМ КОНТРОЛОМ И УНИШТЕЊЕ РОБЕ

<sup>1)</sup> Без података за АПКМ

**1.2.УКУПАН БРОЈ ЈЕДИНСТВЕНИХ ЦАРИНСКИХ ИСПРАВА <sup>1)</sup>  
ОД 1.1.2019. ДО 31.12.2019. ГОДИНЕ**

ЦАРИНАРНИ ЦА	ВРСТА ИСПРАВЕ	Ц1	Ц2	Ц3	Ц4	Ц5	Ц6	Ц7	Ц9	УКУПНО
БЕОГРАД	ЈЦИ	231.726	16.603	45.104	625.449	11.818	8.477	92.958	1.198	1.033.333
	НАИМЕНО	481.165	39.057	202.521	3.207.184	25.073	41.245	231.041	38.820	4.266.106
КЛАДОВО	ЈЦИ	9.599	54	1.351	10.866	1.097	41	3.599	24	26.631
	НАИМЕНО	12.388	83	2.620	20.201	1.874	75	3.827	27	41.095
ДИМИТРОВГРАД	ЈЦИ	1.460	16	10.468	17.930	359	48	4.553	0	34.834
	НАИМЕНО	6.596	68	18.828	50.303	3.232	86	4.614	0	83.727
КРАЉЕВО	ЈЦИ	44.398	578	4.212	41.219	1.978	577	6.155	58	99.175
	НАИМЕНО	86.934	1.027	11.518	102.721	11.325	1.409	6.880	315	222.129
НИШ	ЈЦИ	65.384	1.119	19.771	76.410	11.887	1.211	11.072	302	187.156
	НАИМЕНО	113.136	5.503	142.688	237.051	52.729	2.635	12.730	1.644	568.116
КРАГУЈЕВАЦ	ЈЦИ	78.163	3.462	24.663	52.087	11.411	1.318	32.498	76	203.678
	НАИМЕНО	159.835	4.075	45.147	116.902	30.615	5.086	39.981	913	402.554
НОВИ САД	ЈЦИ	96.219	4.589	15.821	128.065	7.050	2.394	19.587	76	273.801
	НАИМЕНО	171.146	7.794	40.477	365.890	19.749	8.202	34.185	252	647.695
СОМБОР	ЈЦИ	21.164	3.498	2.284	9.721	1.992	3.280	4.050	22	46.011
	НАИМЕНО	32.321	9.171	4.060	21.008	9.087	11.238	10.079	23	96.987
ВРШАЦ	ЈЦИ	11.753	359	2.766	14.619	828	95	1.379	78	31.877
	НАИМЕНО	21.662	368	3.605	23.707	5.132	345	1.621	144	56.584
ЗРЕЊАНИН	ЈЦИ	28.004	2.917	8.561	19.653	6.829	1.196	3.812	11	70.983
	НАИМЕНО	40.401	3.834	34.404	73.349	40.798	4.431	104.388	13	301.618
СУБОТИЦА	ЈЦИ	34.415	641	26.694	138.710	7.102	548	33.671	25	241.806
	НАИМЕНО	60.338	689	54.205	382.764	72.520	1.122	39.011	26	610.675
ШАБАЦ	ЈЦИ	81.075	1.406	20.573	105.730	10.250	755	12.477	77	232.343
	НАИМЕНО	135.626	1.728	56.489	200.434	30.322	2.055	19.855	100	446.609
КРУШЕВАЦ	ЈЦИ	30.492	842	3.961	26.477	3.505	418	3.173	50	68.918
	НАИМЕНО	45.575	1.826	12.273	54.241	8.029	2.461	3.872	59	128.336
УЖИЦЕ	ЈЦИ	26.878	621	8.743	21.455	3.157	391	3.867	52	65.164
	НАИМЕНО	58.247	1.471	14.663	39.706	9.179	575	8.241	112	132.194
<b>УКУПНО ЈЦИ</b>		<b>760.730</b>	<b>36.705</b>	<b>194.972</b>	<b>1.288.391</b>	<b>79.263</b>	<b>20.749</b>	<b>232.851</b>	<b>2.049</b>	<b>2.615.710</b>
<b>УКУПНО НАИМЕНОВАЊА</b>		<b>1.425.370</b>	<b>76.694</b>	<b>643.498</b>	<b>4.895.461</b>	<b>319.664</b>	<b>80.965</b>	<b>520.325</b>	<b>42.448</b>	<b>8.004.425</b>

**ЗНАЧЕЊЕ СКРАЋЕНИЦА:**

Ц1-ИЗВОЗ РОБЕ

Ц2-ПРИВРЕМЕНИ ИЗВОЗ РОБЕ

Ц3-ПОНОВНИ ИЗВОЗ РОБЕ

Ц4-СТАВЉАЊЕ РОБЕ У СЛОБОДАН ПРОМЕТ (УВОЗ РОБЕ)

Ц5-ПРИВРЕМЕНИ УВОЗ РОБЕ

Ц6-ПОНОВНИ УВОЗ РОБЕ

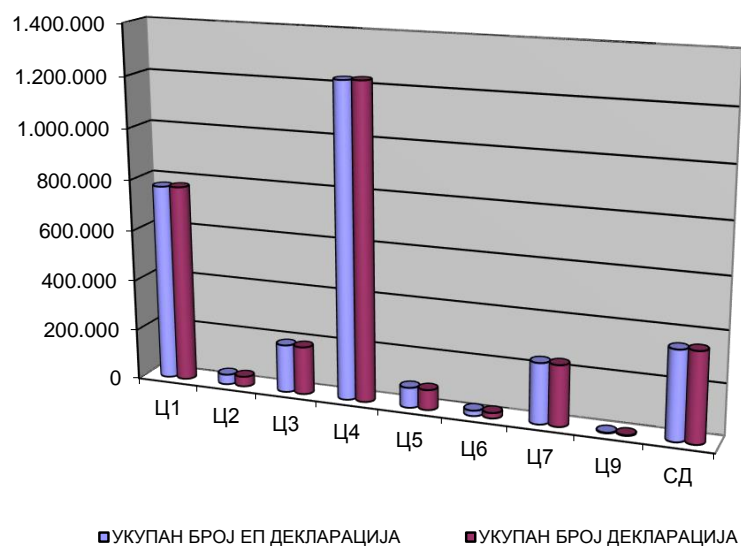
Ц7-ЦАРИНСКО СКЛАДИШТЕЊЕ РОБЕ

Ц9-ПРЕРАДА РОБЕ ПОД ЦАРИНСКОМ КОНТРОЛОМ И УНИШТЕЊЕ РОБЕ

<sup>1)</sup> Без података за АПКМ

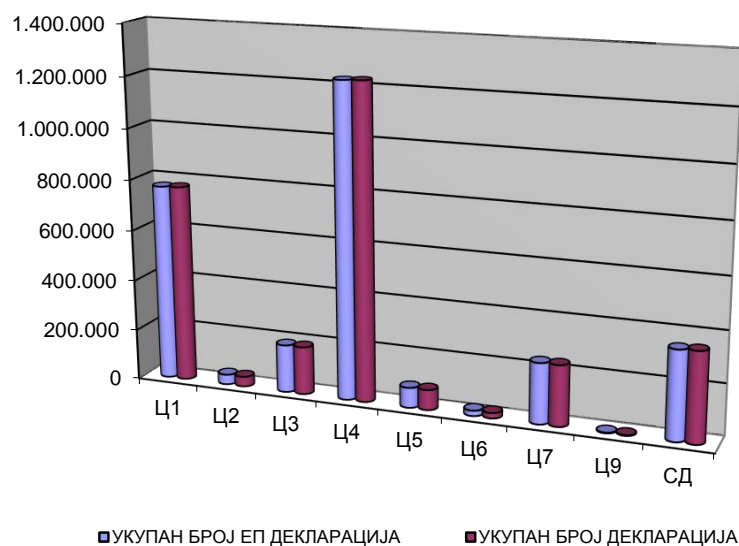
**1.3. УКУПАН БРОЈ ЕЛЕКТРОНСКИ ПОДНЕТИХ ЈЦИ  
ОД 1.1.2018. ДО 31.12.2018. ГОДИНЕ**

ВРСТА ИСПРАВЕ	УКУПАН БРОЈ ЕП ДЕКЛАРАЦИЈА	УКУПАН БРОЈ ДЕКЛАРАЦИЈА	(%)
Ц1	770.645	773.912	99,58
Ц2	39.055	39.158	99,74
Ц3	188.963	189.340	99,80
Ц4	1.227.732	1.230.672	99,76
Ц5	79.433	79.550	99,85
Ц6	21.142	21.206	99,70
Ц7	238.473	239.058	99,76
Ц9	2.098	2.098	100,00
СД	349.162	352333	99,10
<b>УКУПНО:</b>	<b>2.916.703</b>	<b>2.927.327</b>	<b>99,64</b>



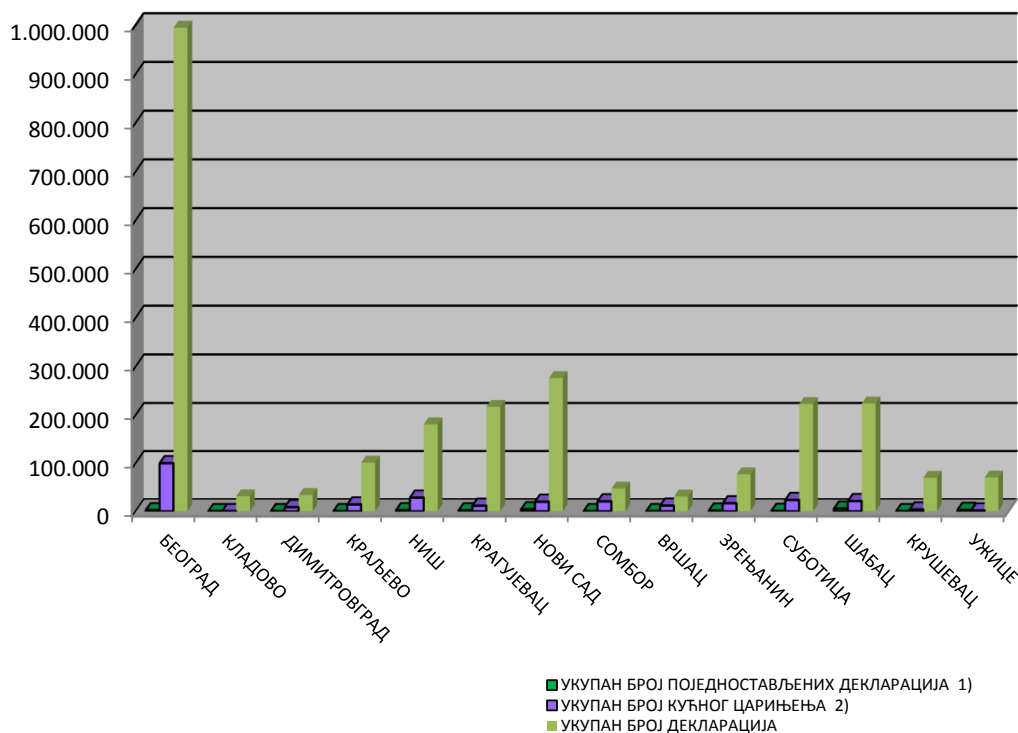
**1.4. УКУПАН БРОЈ ЕЛЕКТРОНСКИ ПОДНЕТИХ ЈЦИ  
ОД 1.1.2019. ДО 31.12.2019. ГОДИНЕ**

ВРСТА ИСПРАВЕ	УКУПАН БРОЈ ЕП ДЕКЛАРАЦИЈА	УКУПАН БРОЈ ДЕКЛАРАЦИЈА	(%)
Ц1	760.109	760.730	99,92
Ц2	36.700	36.705	99,99
Ц3	194.915	194.972	99,97
Ц4	1.287.666	1.288.391	99,94
Ц5	79.242	79.263	99,97
Ц6	20.740	20.749	99,96
Ц7	232.806	232.851	99,98
Ц9	2.049	2.049	100,00
СД	367.351	369.634	99,38
<b>УКУПНО:</b>	<b>2.981.578</b>	<b>2.985.344</b>	<b>99,87</b>



**1.5. УКУПАН БРОЈ ПОЈЕДНОСТАВЉЕНИХ ЈЦИ ПО ЦАРИНАРНИЦАМА  
ОД 1.1.2018. ДО 31.12.2018. ГОДИНЕ**

ЦАРИНАРНИЦА	УКУПАН БРОЈ ПОЈЕДНОСТАВЉЕНИХ ДЕКЛАРАЦИЈА <sup>1)</sup>	УКУПАН БРОЈ КУЋНОГ ЦАРИЊЕЊА <sup>2)</sup>	УКУПАН БРОЈ ДЕКЛАРАЦИЈА
БЕОГРАД	1.899	99.729	995.093
КЛАДОВО	68	124	30.973
ДИМИТРОВГРАД	121	8.383	33.725
КРАЉЕВО	47	13.925	100.798
НИШ	1.835	28.175	180.575
КРАГУЈЕВАЦ	1.637	11.289	216.952
НОВИ САД	4.004	19.720	276.225
СОМБОР	160	20.433	47.055
ВРШАЦ	0	11.512	30.508
ЗРЕЊАНИН	1.208	16.415	76.671
СУБОТИЦА	605	23.375	222.854
ШАБАЦ	5.419	20.958	223.785
КРУШЕВАЦ	0	3.542	69.696
УЖИЦЕ	2.506	1.330	70.084
<b>УКУПНО:</b>	<b>19.509</b>	<b>278.910</b>	<b>2.574.994</b>

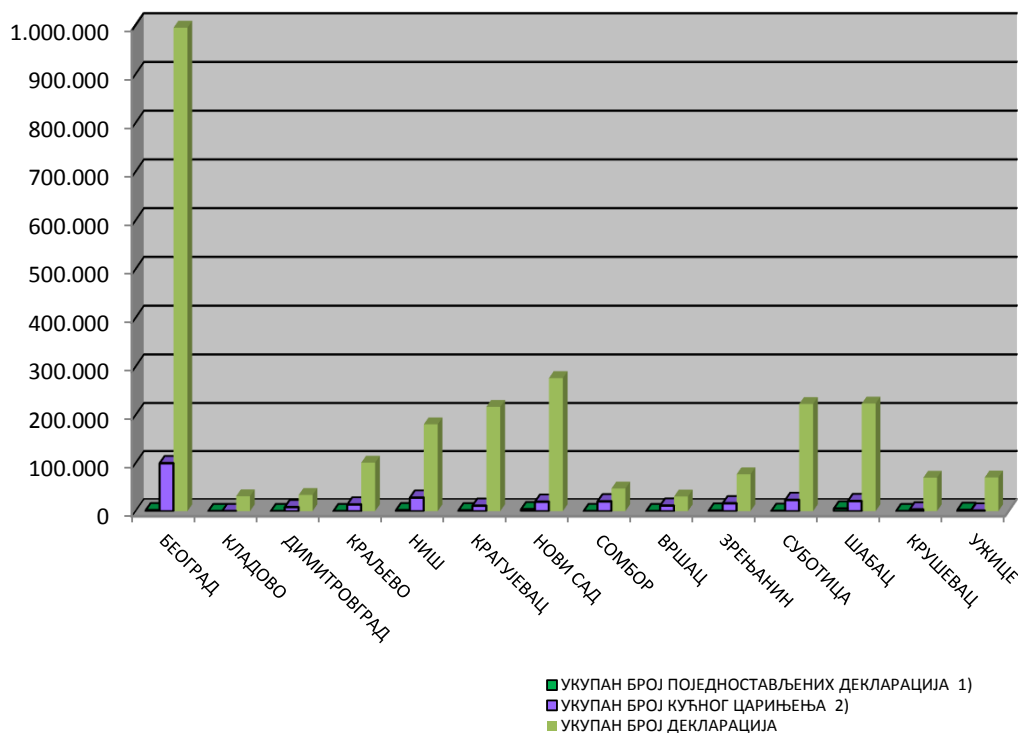


<sup>1)</sup> Примењује се од 01.06.2009. године и односи се на поједностављене декларације по факури и по књиговоственој исправи

<sup>2)</sup> Примењује се од 01.06.2011. године

**1.6. УКУПАН БРОЈ ПОЈЕДНОСТАВЉЕНИХ ЈЦИ ПО ЦАРИНАРНИЦАМА  
ОД 1.1.2019. ДО 31.12.2019. ГОДИНЕ**

ЦАРИНАРНИЦА	УКУПАН БРОЈ ПОЈЕДНОСТАВЉЕНИХ ДЕКЛАРАЦИЈА <sup>1)</sup>	УКУПАН БРОЈ КУЋНОГ ЦАРИЊЕЊА <sup>2)</sup>	УКУПАН БРОЈ ДЕКЛАРАЦИЈА
БЕОГРАД	2.368	128.073	1.033.333
КЛАДОВО	42	149	26.631
ДИМИТРОВГРАД	168	8.616	34.834
КРАЉЕВО	77	14.862	99.175
НИШ	1.450	35.083	187.156
КРАГУЈЕВАЦ	1.323	13.174	203.678
НОВИ САД	3.586	27.691	273.801
СОМБОР	127	22.887	46.011
ВРШАЦ	0	13.592	31.877
ЗРЕЊАНИН	484	15.390	70.983
СУБОТИЦА	575	23.754	241.806
ШАБАЦ	5.069	22.897	232.343
КРУШЕВАЦ	3	4.319	68.918
УЖИЦЕ	2.118	1.609	65.164
<b>УКУПНО:</b>	<b>17.390</b>	<b>332.096</b>	<b>2.615.710</b>

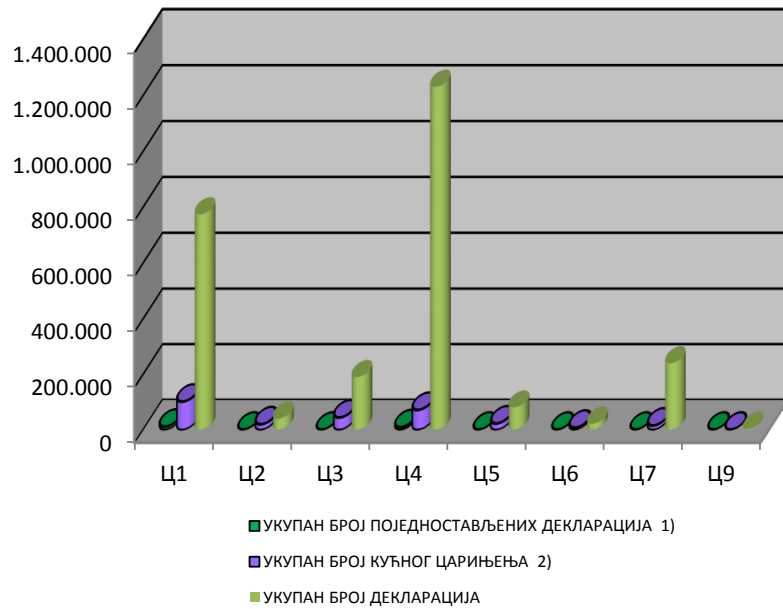


<sup>1)</sup> Примењује се од 01.06.2009. године и односи се на поједностављене декларације по факури и по књиговоственој исправи

<sup>2)</sup> Примењује се од 01.06.2011. године

**1.7. УКУПАН БРОЈ ПОЈЕДНОСТАВЉЕНИХ ЈЦИ  
ОД 1.1.2018. ДО 31.12.2018. ГОДИНЕ**

ВРСТА ИСПРАВЕ	УКУПАН БРОЈ ПОЈЕДНОСТАВЉЕНИХ ДЕКЛАРАЦИЈА <sup>1)</sup>	УКУПАН БРОЈ КУЋНОГ ЦАРИЊЕЊА <sup>2)</sup>	УКУПАН БРОЈ ДЕКЛАРАЦИЈА
Ц1	10.732	100.919	773.912
Ц2	0	19.378	39.158
Ц3	2	43.476	189.340
Ц4	8.811	71.002	1.230.672
Ц5	0	22.202	79.550
Ц6	0	7.060	21.206
Ц7	0	14.873	239.058
Ц9	0	0	2.098
<b>УКУПНО:</b>	<b>19.545</b>	<b>278.910</b>	<b>2.574.994</b>



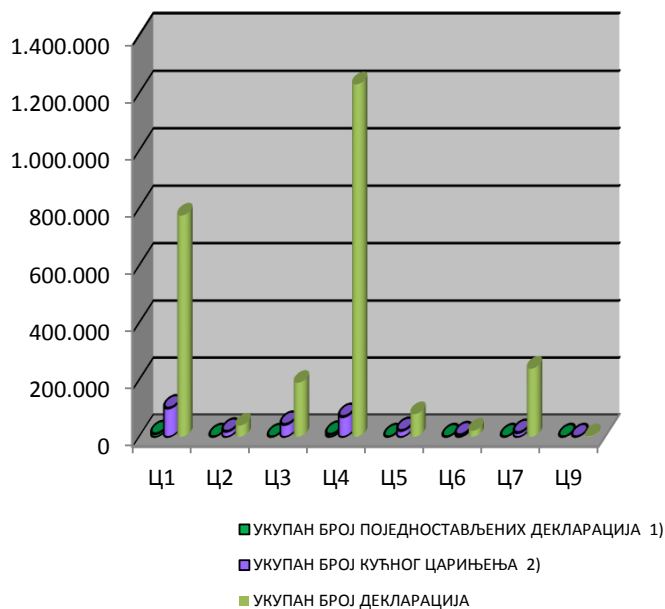
<sup>1)</sup> Примењује се од 01.06.2009. године

<sup>2)</sup> Примењује се од 01.06.2011. године



**1.8. УКУПАН БРОЈ ПОЈЕДНОСТАВЉЕНИХ ЈЦИ  
ОД 1.1.2019. ДО 31.12.2019. ГОДИНЕ**

ВРСТА ИСПРАВЕ	УКУПАН БРОЈ ПОЈЕДНОСТАВЉЕНИХ ДЕКЛАРАЦИЈА <sup>1)</sup>	УКУПАН БРОЈ КУЋНОГ ЦАРИЊЕЊА <sup>2)</sup>	УКУПАН БРОЈ ДЕКЛАРАЦИЈА
Ц1	9.011	120.183	760.730
Ц2	15	16.588	36.705
Ц3	4	48.876	194.972
Ц4	8.362	99.864	1.288.391
Ц5	0	23.771	79.263
Ц6	0	6.427	20.749
Ц7	0	16.415	232.851
Ц9	0	0	2.049
<b>УКУПНО:</b>	<b>17.392</b>	<b>332.124</b>	<b>2.615.710</b>



<sup>1)</sup> Примењује се од 01.06.2009. године

<sup>2)</sup> Примењује се од 01.06.2011. године

**1.9.УКУПАН БРОЈ ПРЕГЛЕДА  
ОД 1.1.2018. ДО 31.12.2018. ГОДИНЕ**

ЦАРИНАРНИЦА	ЈЦИ/ ИСПРАВА	Ц1	Ц2	Ц3	Ц4	Ц5	Ц6	Ц7	Ц9	УКУПНО
БЕОГРАД	БРОЈ ДОКУМЕНАТА	233.004	19.302	42.321	595.798	11.882	9.295	89.054	1.323	1.001.979
	БРОЈ ПРЕГЛЕДА	13.462	252	2.712	85.552	508	578	4.778	25	107.867
	%	<b>5,78</b>	<b>1,31</b>	<b>6,41</b>	<b>14,36</b>	<b>4,28</b>	<b>6,22</b>	<b>5,37</b>	<b>1,89</b>	<b>10,77</b>
КЛАДОВО	БРОЈ ДОКУМЕНАТА	11.829	169	2.427	10.544	1.657	137	4.181	29	30.973
	БРОЈ ПРЕГЛЕДА	322	10	29	3.420	47	8	209	7	4.052
	%	<b>2,72</b>	<b>5,92</b>	<b>1,19</b>	<b>32,44</b>	<b>2,84</b>	<b>5,84</b>	<b>5,00</b>	<b>24,14</b>	<b>13,08</b>
ИМИТРОВГРАД	БРОЈ ДОКУМЕНАТА	1.527	13	10.027	17.077	463	28	4.590		33.725
	БРОЈ ПРЕГЛЕДА	57		162	2.334	35		246		2.834
	%	<b>3,73</b>	<b>0,00</b>	<b>1,62</b>	<b>13,67</b>	<b>7,56</b>	<b>0,00</b>	<b>5,36</b>	<b>0,00</b>	<b>8,40</b>
КРАЉЕВО	БРОЈ ДОКУМЕНАТА	46.063	676	3.305	41.600	1.772	647	6.671	64	100.798
	БРОЈ ПРЕГЛЕДА	1.587	48	273	9.433	270	72	772	9	12.464
	%	<b>3,45</b>	<b>7,10</b>	<b>8,26</b>	<b>22,68</b>	<b>15,24</b>	<b>11,13</b>	<b>11,57</b>	<b>14,06</b>	<b>12,37</b>
НИШ	БРОЈ ДОКУМЕНАТА	65.034	1.637	15.864	73.978	10.392	1.480	11.882	308	180.575
	БРОЈ ПРЕГЛЕДА	2.545	97	364	12.458	303	107	795	17	16.686
	%	<b>3,91</b>	<b>5,93</b>	<b>2,29</b>	<b>16,84</b>	<b>2,92</b>	<b>7,23</b>	<b>6,69</b>	<b>5,52</b>	<b>9,24</b>
КРАГУЈЕВАЦ	БРОЈ ДОКУМЕНАТА	80.408	3.803	28.780	52.666	10.126	1.595	39.506	68	216.952
	БРОЈ ПРЕГЛЕДА	4.727	71	662	11.157	297	90	1.294	55	18.353
	%	<b>5,88</b>	<b>1,87</b>	<b>2,30</b>	<b>21,18</b>	<b>2,93</b>	<b>5,64</b>	<b>3,28</b>	<b>80,88</b>	<b>8,46</b>
НОВИ САД	БРОЈ ДОКУМЕНАТА	94.745	4.157	16.228	130.999	7.682	2.008	20.388	18	276.225
	БРОЈ ПРЕГЛЕДА	4.655	140	580	41.314	400	193	1.312		48.594
	%	<b>4,91</b>	<b>3,37</b>	<b>3,57</b>	<b>31,54</b>	<b>5,21</b>	<b>9,61</b>	<b>6,44</b>	<b>0,00</b>	<b>17,59</b>
СОМБОР	БРОЈ ДОКУМЕНАТА	21.220	3.673	2.741	9.598	1.937	3.442	4.424	20	47.055
	БРОЈ ПРЕГЛЕДА	1.109	40	51	1.247	84	47	107	13	2.698
	%	<b>5,23</b>	<b>1,09</b>	<b>1,86</b>	<b>12,99</b>	<b>4,34</b>	<b>1,37</b>	<b>2,42</b>	<b>65,00</b>	<b>5,73</b>
ВРШАЦ	БРОЈ ДОКУМЕНАТА	11.314	347	2.171	14.234	733	64	1.568	77	30.508
	БРОЈ ПРЕГЛЕДА	756	7	36	1.238	10	6	110	34	2.197
	ПРОЦЕНАТ	<b>6,68</b>	<b>2,02</b>	<b>1,66</b>	<b>8,70</b>	<b>1,36</b>	<b>9,38</b>	<b>7,02</b>	<b>44,16</b>	<b>7,20</b>
ЗРЕЊАНИН	БРОЈ ДОКУМЕНАТА	31.050	2.289	10.386	19.557	8.111	616	4.635	27	76.671
	БРОЈ ПРЕГЛЕДА	1.619	38	193	2.936	355	43	487	8	5.679
	%	<b>5,21</b>	<b>1,66</b>	<b>1,86</b>	<b>15,01</b>	<b>4,38</b>	<b>6,98</b>	<b>10,51</b>	<b>29,63</b>	<b>7,41</b>
СУБОТИЦА	БРОЈ ДОКУМЕНАТА	32.273	796	25.431	124.705	7.392	672	31.575	10	222.854
	БРОЈ ПРЕГЛЕДА	2.669	14	330	69.815	157	10	1.489	3	74.487
	%	<b>8,27</b>	<b>1,76</b>	<b>1,30</b>	<b>55,98</b>	<b>2,12</b>	<b>1,49</b>	<b>4,72</b>	<b>30,00</b>	<b>33,42</b>
ШАБАЦ	БРОЈ ДОКУМЕНАТА	85.055	1.260	17.175	97.175	10.210	681	12.130	99	223.785
	БРОЈ ПРЕГЛЕДА	2.075	20	499	27.789	383	18	1.030	8	31.822
	%	<b>2,44</b>	<b>1,59</b>	<b>2,91</b>	<b>28,60</b>	<b>3,75</b>	<b>2,64</b>	<b>8,49</b>	<b>8,08</b>	<b>14,22</b>
КРУШЕВАЦ	БРОЈ ДОКУМЕНАТА	31.858	502	3.934	25.248	3.909	253	3.978	14	69.696
	БРОЈ ПРЕГЛЕДА	1.797	13	123	5.135	107	9	249	1	7.434
	%	<b>5,64</b>	<b>2,59</b>	<b>3,13</b>	<b>20,34</b>	<b>2,74</b>	<b>3,56</b>	<b>6,26</b>	<b>7,14</b>	<b>10,67</b>
УЖИЦЕ	БРОЈ ДОКУМЕНАТА	28.532	534	8.550	24.326	3.284	288	4.529	41	70.084
	БРОЈ ПРЕГЛЕДА	808	14	155	4.724	92	19	333	3	6.148
	%	<b>2,83</b>	<b>2,62</b>	<b>1,81</b>	<b>19,42</b>	<b>2,80</b>	<b>6,60</b>	<b>7,35</b>	<b>7,32</b>	<b>8,77</b>

**1.10.УКУПАН БРОЈ ПРЕГЛЕДА  
ОД 1.1.2019. ДО 31.12.2019. ГОДИНЕ**

ЦАРИНАРНИЦА	ЈЦИ/ ИСПРАВА	Ц1	Ц2	Ц3	Ц4	Ц5	Ц6	Ц7	Ц9	УКУПНО
БЕОГРАД	БРОЈ ДОКУМЕНТАЦИЈА	231.726	16.603	45.104	625.449	11.818	8.477	92.958	1.198	1.033.333
	БРОЈ ПРЕГЛЕДА	13.486	260	2.867	90.459	399	607	5.053	18	113.149
	%	<b>5,82</b>	<b>1,57</b>	<b>6,36</b>	<b>14,46</b>	<b>3,38</b>	<b>7,16</b>	<b>5,44</b>	<b>1,50</b>	<b>10,95</b>
КЛАДОВО	БРОЈ ДОКУМЕНТАЦИЈА	9.599	54	1.351	10.866	1.097	41	3.599	24	26.631
	БРОЈ ПРЕГЛЕДА	271	3	24	3.365	40	1	175	2	3.881
	%	<b>2,82</b>	<b>5,56</b>	<b>1,78</b>	<b>30,97</b>	<b>3,65</b>	<b>2,44</b>	<b>4,86</b>	<b>8,33</b>	<b>14,57</b>
ДИМИТРОВГРАД	БРОЈ ДОКУМЕНТАЦИЈА	1.460	16	10.468	17.930	359	48	4.553	0	34.834
	БРОЈ ПРЕГЛЕДА	59	1	139	2.691	50	2	275	0	3.217
	%	<b>4,04</b>	<b>6,25</b>	<b>1,33</b>	<b>15,01</b>	<b>13,93</b>	<b>4,17</b>	<b>6,04</b>	<b>0,00</b>	<b>9,24</b>
КРАЉЕВО	БРОЈ ДОКУМЕНТАЦИЈА	44.398	578	4.212	41.219	1.978	577	6.155	58	99.175
	БРОЈ ПРЕГЛЕДА	1.674	57	239	8.652	302	61	632	7	11.624
	%	<b>3,77</b>	<b>9,86</b>	<b>5,67</b>	<b>20,99</b>	<b>15,27</b>	<b>10,57</b>	<b>10,27</b>	<b>12,07</b>	<b>11,72</b>
НИШ	БРОЈ ДОКУМЕНТАЦИЈА	65.384	1.119	19.771	76.410	11.887	1.211	11.072	302	187.156
	БРОЈ ПРЕГЛЕДА	2.491	43	323	11.366	274	90	567	14	15.168
	%	<b>3,81</b>	<b>3,84</b>	<b>1,63</b>	<b>14,88</b>	<b>2,31</b>	<b>7,43</b>	<b>5,12</b>	<b>4,64</b>	<b>8,10</b>
КРАГУЈЕВАЦ	БРОЈ ДОКУМЕНТАЦИЈА	78.163	3.462	24.663	52.087	11.411	1.318	32.498	76	203.678
	БРОЈ ПРЕГЛЕДА	5.301	67	612	10.876	404	59	1.173	77	18.569
	%	<b>6,78</b>	<b>1,94</b>	<b>2,48</b>	<b>20,88</b>	<b>3,54</b>	<b>4,48</b>	<b>3,61</b>	<b>101,32</b>	<b>9,12</b>
НОВИ САД	БРОЈ ДОКУМЕНТАЦИЈА	96.219	4.589	15.821	128.065	7.050	2.394	19.587	76	273.801
	БРОЈ ПРЕГЛЕДА	5.312	121	408	37.526	427	214	1.234	9	45.251
	%	<b>5,52</b>	<b>2,64</b>	<b>2,58</b>	<b>29,30</b>	<b>6,06</b>	<b>8,94</b>	<b>6,30</b>	<b>11,84</b>	<b>16,53</b>
СОМБОР	БРОЈ ДОКУМЕНТАЦИЈА	21.164	3.498	2.284	9.721	1.992	3.280	4.050	22	46.011
	БРОЈ ПРЕГЛЕДА	1.160	73	44	1.102	85	81	99	11	2.655
	%	<b>5,48</b>	<b>2,09</b>	<b>1,93</b>	<b>11,34</b>	<b>4,27</b>	<b>2,47</b>	<b>2,44</b>	<b>50,00</b>	<b>5,77</b>
ВРШАЦ	БРОЈ ДОКУМЕНТАЦИЈА	11.753	359	2.766	14.619	828	95	1.379	78	31.877
	БРОЈ ПРЕГЛЕДА	944	7	70	1.252	29	21	91	49	2.463
	ПРОЦЕНАТ	<b>8,03</b>	<b>1,95</b>	<b>2,53</b>	<b>8,56</b>	<b>3,50</b>	<b>22,11</b>	<b>6,60</b>	<b>62,82</b>	<b>7,73</b>
ЗРЕЊАНИН	БРОЈ ДОКУМЕНТАЦИЈА	28.004	2.917	8.561	19.653	6.829	1.196	3.812	11	70.983
	БРОЈ ПРЕГЛЕДА	1.504	48	172	2.139	344	52	246	9	4.514
	%	<b>5,37</b>	<b>1,65</b>	<b>2,01</b>	<b>10,88</b>	<b>5,04</b>	<b>4,35</b>	<b>6,45</b>	<b>81,82</b>	<b>6,36</b>
СУБОТИЦА	БРОЈ ДОКУМЕНТАЦИЈА	34.415	641	26.694	138.710	7.102	548	33.671	25	241.806
	БРОЈ ПРЕГЛЕДА	2.619	10	372	86.336	110	11	1.518	17	90.993
	%	<b>7,61</b>	<b>1,56</b>	<b>1,39</b>	<b>62,24</b>	<b>1,55</b>	<b>2,01</b>	<b>4,51</b>	<b>68,00</b>	<b>37,63</b>
ШАБАЦ	БРОЈ ДОКУМЕНТАЦИЈА	81.075	1.406	20.573	105.730	10.250	755	12.477	77	232.343
	БРОЈ ПРЕГЛЕДА	2.091	27	378	32.157	234	17	872	10	35.786
	%	<b>2,58</b>	<b>1,92</b>	<b>1,84</b>	<b>30,41</b>	<b>2,28</b>	<b>2,25</b>	<b>6,99</b>	<b>12,99</b>	<b>15,40</b>
КРУШЕВАЦ	БРОЈ ДОКУМЕНТАЦИЈА	30.492	842	3.961	26.477	3.505	418	3.173	50	68.918
	БРОЈ ПРЕГЛЕДА	1.309	14	97	4.532	53	8	177	29	6.219
	%	<b>4,29</b>	<b>1,66</b>	<b>2,45</b>	<b>17,12</b>	<b>1,51</b>	<b>1,91</b>	<b>5,58</b>	<b>58,00</b>	<b>9,02</b>
УЖИЦЕ	БРОЈ ДОКУМЕНТАЦИЈА	26.878	621	8.743	21.455	3.157	391	3.867	52	65.164
	БРОЈ ПРЕГЛЕДА	771	15	167	4.573	97	21	310	5	5.959
	%	<b>2,87</b>	<b>2,42</b>	<b>1,91</b>	<b>21,31</b>	<b>3,07</b>	<b>5,37</b>	<b>8,02</b>	<b>9,62</b>	<b>9,14</b>

**1.11. СПОЉНОТРГОВИНСКА РАЗМЕНА РОБЕ СА СУСЕДНИМ ЗЕМЉАМА <sup>1) 2) 3)</sup>**  
**ОД 1.1.2018. ДО 31.12.2018.ГОДИНЕ**

ЗЕМЉА	УВОЗ		ИЗВОЗ	
	НЕТО МАСА У КГ	ВРЕДНОСТ У ЕУР	НЕТО МАСА У КГ	ВРЕДНОСТ У ЕУР
АЛБАНИЈА	164.222.491,01	40.211.426,14	333.211.250,17	113.924.528,43
БОСНА И ХЕРЦЕГОВИНА	1.518.943.980,43	627.485.073,74	1.834.173.459,32	1.046.232.617,85
БУГАРСКА	847.699.507,66	461.465.392,36	997.820.533,02	515.129.989,54
ХРВАТСКА	844.059.106,25	924.194.210,57	661.611.920,38	503.961.877,58
МАЂАРСКА	1.215.525.301,84	1.337.268.748,48	857.084.540,44	514.484.998,91
ЦРНА ГОРА	206.897.949,09	101.451.335,56	944.248.800,43	609.351.117,29
МАКЕДОНИЈА	357.034.904,76	253.787.334,63	919.998.812,59	498.543.967,42
РУМУНИЈА	1.642.115.525,30	679.151.140,55	2.300.303.942,93	782.025.010,49

<sup>1)</sup> Подаци обухватају Ц4-стављање робе у слободан промет(редован увоз робе) и Ц1-извоз робе(редован извоз робе)

<sup>2)</sup> За обрачун вредности коришћена је царинска вредност код Ц4, а фактурна вредност код Ц1

<sup>3)</sup> Без података за АПКМ

**1.12. СПОЉНОТРГОВИНСКА РАЗМЕНА РОБЕ СА СУСЕДНИМ ЗЕМЉАМА <sup>1) 2) 3)</sup>**  
**ОД 1.1.2019. ДО 31.12.2019.ГОДИНЕ**

ЗЕМЉА	УВОЗ		ИЗВОЗ	
	НЕТО МАСА У КГ	ВРЕДНОСТ У ЕУР	НЕТО МАСА У КГ	ВРЕДНОСТ У ЕУР
АЛБАНИЈА	189.250.782,11	38.866.214,97	373.006.976,34	126.142.040,61
БОСНА И ХЕРЦЕГОВИНА	1.497.025.263,02	646.115.862,55	1.974.394.256,40	1.081.534.064,92
БУГАРСКА	888.805.953,18	571.194.466,11	1.098.688.128,04	520.037.437,74
ХРВАТСКА	870.588.258,24	940.851.854,63	775.371.942,52	485.894.100,12
МАЂАРСКА	1.188.599.993,84	1.299.217.931,42	997.371.270,34	568.113.393,81
ЦРНА ГОРА	211.252.961,61	109.201.445,38	1.097.781.703,12	617.453.477,65
МАКЕДОНИЈА	352.212.501,85	247.873.502,29	1.105.455.982,10	561.971.931,05
РУМУНИЈА	2.473.396.888,50	1.057.369.555,84	2.860.880.262,81	833.007.589,03

<sup>1)</sup> Подаци обухватају Ц4-стављање робе у слободан промет(редован увоз робе) и Ц1-извоз робе(редован извоз робе)

<sup>2)</sup> За обрачун вредности коришћена је царинска вредност код Ц4, а фактурна вредност код Ц1

<sup>3)</sup> Без података за АПКМ

**1.13. УВОЗ РОБЕ ПО НАМЕНИ ИЗРАЖЕН У НЕТО ТЕЖИНИ <sup>1) 2)</sup>  
ОД 1.1.2018. ДО 31.12.2018. ГОДИНЕ**

ЦАРИНАРНИЦА	ОПРЕМА	СИРОВИНЕ И РЕПРОДУКЦИЈА	ШИРОКА ПОТРОШЊА	РЕЗЕРВНИ ДЕЛОВИ	ХЕМИКАЛИЈЕ И РЕАГЕНСИ	ОСТАЛО	УКУПНО KG
БЕОГРАД	181.126.458,66	816.040.709,77	1.868.228.758,03	3.516.287,40	495,04	388.881,01	2.869.301.589,91
КЛАДОВО	11.155.072,69	832.733.631,59	85.643.432,65	1.054.488,78	0,00	787.709,00	931.374.334,71
ДИМИТРОВГРАД	14.324.184,16	36.578.294,49	213.104.222,03	81.931,84	0,00	38.089,00	264.126.721,52
КРАЉЕВО	17.412.179,68	155.308.793,81	260.044.451,02	154.655,67	0,00	33.470,00	432.953.550,18
НИШ	32.236.781,84	207.712.772,63	426.293.319,12	368.478,82	125,30	1.689.508,96	668.300.986,67
КРАГУЈЕВАЦ	39.481.029,06	3.668.527.727,06	497.091.127,06	4.080.405,40	0,00	1.034.587,26	4.210.214.875,84
НОВИ САД	32.608.340,99	422.484.896,86	1.394.390.343,67	1.172.246,10	10,00	72.958,90	1.850.728.796,52
СОМБОР	4.753.573,29	57.029.717,52	36.362.829,56	41.535,47	0,00	1.463,20	98.189.119,04
ВРШАЦ	1.728.708,51	50.735.808,59	136.913.465,25	25.283,53	113,36	501.075,60	189.904.454,84
ЗРЕЊАНИН	13.814.057,02	120.795.054,63	84.234.875,37	554.154,69	0,00	4.633,40	219.402.775,11
СУБОТИЦА	18.182.464,48	179.349.922,98	445.103.404,40	152.950,99	0,50	41.097,17	642.829.840,52
ШАБАЦ	37.780.802,39	452.538.985,70	817.358.300,92	3.521.349,23	0,00	331.399,35	1.311.530.837,59
КРУШЕВАЦ	9.756.261,74	227.259.364,03	94.118.528,45	491.620,17	0,00	53.380,00	331.679.154,39
УЖИЦЕ	12.400.726,63	221.605.164,36	316.549.158,60	676.076,62	0,00	15.287,00	551.246.413,21
<b>УКУПНО KG</b>	<b>426.760.641,14</b>	<b>7.448.700.844,02</b>	<b>6.675.436.216,13</b>	<b>15.891.464,71</b>	<b>744,20</b>	<b>4.993.539,85</b>	<b>14.571.783.450,05</b>

<sup>1)</sup> Подаци обухватају Ц4 - стављање робе у слободан промет (редован увоз робе)

<sup>2)</sup> Без података за АПКМ

**1.14. УВОЗ РОБЕ ПО НАМЕНИ ИЗРАЖЕН У НЕТО ТЕЖИНИ <sup>1) 2)</sup>**  
**ОД 1.1.2019. ДО 31.12.2019. ГОДИНЕ**

ЦАРИНАРНИЦА	ОПРЕМА	СИРОВИНЕ И РЕПРОДУКЦИЈ А	ШИРОКА ПОТРОШЊА	РЕЗЕРВНИ ДЕЛОВИ	ХЕМИКА ЛИЈЕ И РЕАГЕН СИ	ОСТАЛО	УКУПНО КГ
БЕОГРАД	203.207.500,33	821.890.211,45	2.213.028.439,72	2.847.476,55	1.376,33	436.597,76	3.241.411.602,14
КЛАДОВО	19.059.350,90	1.105.290.075,21	111.948.605,58	1.019.183,05	0,00	667.601,40	1.237.984.816,14
ДИМИТРОВГРАД	7.936.896,48	49.828.970,74	261.024.129,12	276.800,49	0,00	38.490,37	319.105.287,20
КРАЉЕВО	19.288.464,03	156.598.467,01	243.183.306,29	142.568,22	67,00	45.867,40	419.258.739,95
НИШ	31.544.867,49	213.610.348,62	470.363.740,68	631.783,38	975,27	1.964.144,00	718.115.859,44
КРАГУЈЕВАЦ	60.696.821,09	4.011.301.081,27	626.756.269,10	3.350.057,92	0,00	7.148.834,48	4.709.253.063,86
НОВИ САД	47.897.242,52	496.541.197,94	1.586.236.276,05	862.671,53	10,00	61.908,68	2.131.599.306,72
СОМБОР	1.805.043,67	55.652.194,29	31.459.596,53	50.956,27	0,00	5.635,64	88.973.426,40
ВРШАЦ	1.105.445,80	75.369.448,78	138.150.053,74	21.630,62	86,03	469.264,00	215.115.928,97
ЗРЕЊАНИН	10.013.045,63	135.963.138,68	54.896.480,53	522.418,18	2,30	50,00	201.395.135,32
СУБОТИЦА	26.418.117,47	180.098.901,14	554.868.402,89	191.337,67	0,00	200.980,14	761.777.739,31
ШАБАЦ	50.391.668,23	477.276.919,00	947.776.011,24	2.851.617,72	1.375,25	315.780,09	1.478.613.371,53
КРУШЕВАЦ	9.709.051,28	255.071.598,04	94.326.906,93	437.159,94	0,00	131.913,85	359.676.630,04
УЖИЦЕ	12.338.760,36	199.642.685,73	333.990.449,52	478.182,67	0,00	20.138,00	546.470.216,28
<b>УКУПНО КГ</b>	<b>501.412.275,28</b>	<b>8.234.135.237,90</b>	<b>7.668.008.667,92</b>	<b>13.683.844,21</b>	<b>3.892,18</b>	<b>11.507.205,81</b>	<b>16.428.751.123,30</b>

<sup>1)</sup> Подаци обухватају Ц4 - стављање робе у слободан промет (редован увоз робе)

<sup>2)</sup> Без података за АПКМ

**1.15.УВОЗ РОБЕ ПО НАМЕНИ ИЗРАЖЕН У ВРЕДНОСТИ <sup>1) 2) 3)</sup>**  
**ОД 1.1.2018. ДО 31.12.2018. ГОДИНЕ**

ЦАРИНАРНИЦА	ОПРЕМА	СИРОВИНЕ И РЕПРОДУКЦИЈА	ШИРОКА ПОТРОШЊА	РЕЗЕРВНИ ДЕЛОВИ	ХЕМИКАЛИЈЕ И РЕАГЕНСИ	ОСТАЛО	УКУПНО РСД
БЕОГРАД	109.722.128.902,55	296.017.554.839,42	718.174.659.968,78	18.814.982.205,36	22.036.039,00	237.756.758,92	1.142.989.118.714,03
КЛАДОВО	3.533.179.613,38	22.606.462.559,91	5.360.409.651,77	2.167.003.273,49	0,00	142.551.415,65	33.809.606.514,20
ДИМИТРОВГРАД	1.113.588.853,63	4.584.557.873,25	20.148.831.702,58	267.338.212,92	0,00	4.114.312,48	26.118.430.954,86
КРАЉЕВО	6.273.583.458,22	29.975.135.678,99	42.330.013.196,52	263.450.971,04	0,00	4.864.262,76	78.847.047.567,53
НИШ	12.834.259.673,60	59.630.530.597,91	43.807.835.019,54	1.159.635.737,90	452.260,60	321.618.466,29	117.754.331.755,84
КРАГУЈЕВАЦ	9.448.482.615,55	100.677.540.117,42	45.178.285.684,32	3.299.986.599,24	0,00	214.595.917,16	158.818.890.933,69
НОВИ САД	11.575.445.503,95	51.759.065.953,53	144.601.977.457,75	1.096.127.169,31	342.756,70	9.808.116,29	209.042.766.957,53
СОМБОР	1.760.926.690,35	15.502.423.167,16	2.621.753.934,27	169.113.182,86	0,00	248.477,97	20.054.465.452,61
ВРШАЦ	1.981.696.697,26	17.758.534.996,02	13.219.267.503,32	187.431.863,61	13.956.524,20	101.220.133,57	33.262.107.717,98
ЗРЕЊАНИН	4.523.536.049,09	18.476.523.211,34	7.508.230.906,29	1.456.770.445,09	0,00	1.352.849,55	31.966.413.461,36
СУБОТИЦА	7.387.577.220,23	79.479.650.696,12	69.540.548.360,15	379.536.520,92	309,69	14.985.873,69	156.802.298.980,80
ШАБАЦ	12.545.515.325,34	64.477.013.971,34	56.252.856.365,54	2.368.132.362,51	0,00	29.858.325,90	135.673.376.350,63
КРУШЕВАЦ	4.615.620.397,23	25.059.830.341,72	12.594.161.011,30	657.467.706,70	0,00	7.091.996,23	42.934.171.453,18
УЖИЦЕ	5.981.530.347,58	18.207.016.875,53	13.682.824.236,37	371.422.152,87	0,00	2.798.782,40	38.245.592.394,75
<b>УКУПНО РСД</b>	<b>193.297.071.347,96</b>	<b>804.211.840.879,66</b>	<b>1.195.021.654.998,50</b>	<b>32.658.398.403,82</b>	<b>36.787.890,19</b>	<b>1.092.865.688,86</b>	<b>2.226.318.619.208,99</b>

<sup>1)</sup> Подаци обухватају Ц4 - стављање робе у слободан промет (редован увоз робе)

<sup>2)</sup> За обрачун вредности коришћена је царинска вредност

<sup>3)</sup> Без података за АПКМ



**1.16. УВОЗ РОБЕ ПО НАМЕНИ ИЗРАЖЕН У ВРЕДНОСТИ <sup>1) 2) 3)</sup>**  
**ОД 1.1.2019. ДО 31.12.2019. ГОДИНЕ**

ЦАРИНАРНИЦА	ОПРЕМА	СИРОВИНЕ И РЕПРОДУКЦИЈА	ШИРОКА ПОТРОШЊА	РЕЗЕРВНИ ДЕЛОВИ	ХЕМИКАЛИЈЕ И РЕАГЕНСИ	ОСТАЛО	УКУПНО РСД
БЕОГРАД	121.161.792.192,66	285.039.104.134,77	809.086.633.409,98	17.767.229.412,64	16.893.545,11	151.728.935,67	1.233.223.381.630,8
КЛАДОВО	8.323.843.619,75	57.964.911.417,26	6.684.123.506,47	1.552.244.012,04	0,00	99.863.100,07	74.624.985.655,5
ДИМИТРОВГРАД	1.525.282.519,61	5.778.059.701,79	22.827.932.599,27	297.204.212,37	0,00	6.319.118,10	30.434.798.151,1
КРАЉЕВО	8.488.862.750,72	29.026.365.350,26	40.883.223.740,94	325.726.589,14	287.720,19	5.844.937,08	78.730.311.088,3
НИШ	14.945.971.755,24	69.582.902.920,08	46.807.826.881,37	1.326.226.593,12	1.304.837,10	311.659.095,61	132.975.892.082,5
КРАГУЈЕВАЦ	8.685.299.062,98	123.077.428.543,38	51.784.198.786,94	2.635.306.997,78	0,00	296.272.413,47	186.478.505.804,5
НОВИ САД	14.654.409.437,63	54.501.016.122,14	156.228.856.170,69	1.184.912.849,25	360.280,46	18.577.449,50	226.588.132.309,6
СОМБОР	1.154.062.459,08	18.793.103.586,34	3.116.520.237,54	212.184.744,19	0,00	833.486,45	23.276.704.513,6
ВРШАЦ	1.983.684.511,32	18.739.758.771,97	14.136.171.319,95	218.760.699,27	8.029.703,85	85.342.568,82	35.171.747.575,1
ЗРЕЊАНИН	8.392.585.893,19	24.718.603.825,96	5.959.953.148,00	1.196.574.242,10	210.621,08	179.516,75	40.268.107.247,0
СУБОТИЦА	6.951.199.120,26	92.209.500.899,66	75.043.475.570,28	673.956.526,98	0,00	12.702.747,02	174.890.834.864,2
ШАБАЦ	16.134.731.524,20	70.887.965.504,27	66.832.648.267,83	1.814.650.659,44	222.224,47	28.338.563,20	155.698.556.743,4
КРУШЕВАЦ	4.495.729.845,58	28.235.508.689,94	13.052.324.715,48	769.461.551,55	0,00	24.361.580,27	46.577.386.382,8
УЖИЦЕ	4.252.275.365,90	16.430.236.021,42	14.868.860.976,83	719.905.921,20	0,00	3.546.635,39	36.274.824.920,7
<b>УКУПНО РСД</b>	<b>221.149.730.058,12</b>	<b>894.984.465.489,24</b>	<b>1.327.312.749.331,57</b>	<b>30.694.345.011,07</b>	<b>27.308.932,26</b>	<b>1.045.570.147,40</b>	<b>2.475.214.168.969,6</b>

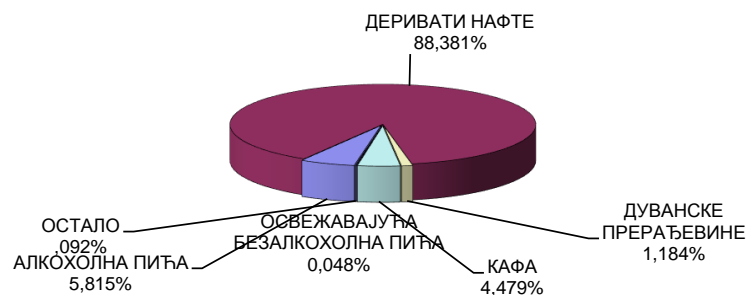
<sup>1)</sup> Подаци обухватају Ц4 - стављање робе у слободан промет (редован увоз робе)

<sup>2)</sup> За обрачун вредности коришћена је царинска вредност

<sup>3)</sup> Без података за АПКМ

**1.17. ПРЕГЛЕД ПОДАТАКА О ОБРАЧУНАТИМ АКЦИЗНИМ РОБАМА ИЗРАЖЕН У НЕТО ТЕЖИНИ <sup>1)</sup>  
ОД 1.1.2018. ДО 31.12.2018. ГОДИНЕ**

ЦАРИНАРНИЦА	АЛКОХОЛНА ПИЋА	ДЕРИВАТИ НАФТЕ	ДУВАНСКЕ ПРЕРАЂЕВИНЕ	КАФА	ОСВЕЖАВАЈУЋА БЕЗАЛКОХОЛНА ПИЋА	ОСТАЛО	УКУПНО РСД
БЕОГРАД	15.253.304,56	192.897.795,17	2.133.755,82	18.460.496,23	356.310,54	648.207,20	229.749.869,52
КЛАДОВО	0,00	3.422.633,00	0,00	0,00	0,00	0,00	3.422.633,00
ДИМИТРОВГРАД	0,00	916.222,63	0,00	0,00	0,00	218,00	916.440,63
КРАЂЕВО	46.890,00	19.606.662,00	0,00	257.181,60	0,00	300,00	19.911.033,60
НИШ	257.362,40	41.617.930,16	6.127.423,89	1.345.735,62	0,00	4.054,00	49.352.506,07
КРАГУЈЕВАЦ	520,00	109.759.507,09	0,00	247,00	0,00	0,00	109.760.274,09
НОВИ САД	25.506.756,68	302.479.434,46	0,00	5.017.284,51	129,00	63.454,40	333.067.059,05
СОМБОР	3.297.886,59	1.799.161,19	0,00	0,00	0,00	0,00	5.097.047,78
ВРШАЦ	0,00	23.347,76	0,00	0,00	0,00	0,00	23.347,76
ЗРЕЊАНИН	70.831,13	1.312.496,00	0,00	0,00	0,00	0,00	1.383.327,13
СУБОТИЦА	508.469,44	24.717.306,39	1.141.600,64	37.939,99	4,29	6.120,00	26.411.440,75
ШАБАЦ	1.132.267,64	2.616.116,57	0,00	7.007.748,92	28.532,76	8.616,00	10.793.281,89
КРУШЕВАЦ	0,00	485.675,56	0,00	639.915,40	0,00	0,00	1.125.590,96
УЖИЦЕ	92.246,70	34,80	0,00	2.794.800,50	0,00	0,00	2.887.082,00
<b>УКУПНО РСД</b>	<b>46.166.535,14</b>	<b>701.654.322,78</b>	<b>9.402.780,35</b>	<b>35.561.349,77</b>	<b>384.976,59</b>	<b>730.969,60</b>	<b>793.900.934,23</b>

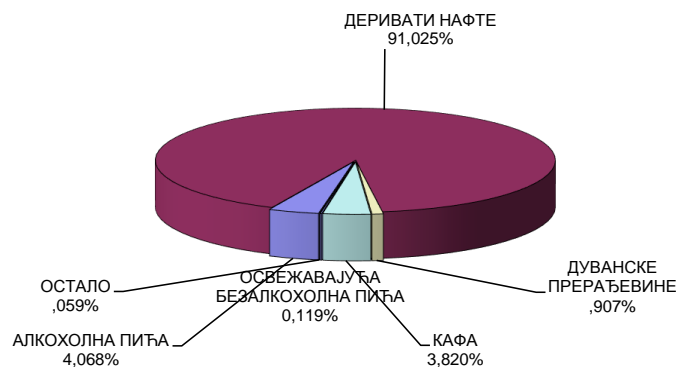


<sup>1)</sup> Подаци обухватају Ц4 - стављање робе у слободан промет (редован увоз робе)

<sup>2)</sup> За обрачун вредности коришћена је царинска вредност

**1.18. ПРЕГЛЕД ПОДАТАКА О ОБРАЧУНАТИМ АКЦИЗНИМ РОБАМА ИЗРАЖЕН У НЕТО ТЕЖИНИ <sup>1)</sup>  
ОД 1.1.2019. ДО 31.12.2019. ГОДИНЕ**

ЦАРИНАРНИЦА	АЛКОХОЛНА ПИЋА	ДЕРИВАТИ НАФТЕ	ДУВАНСКЕ ПРЕРАЂЕВИНЕ	КАФА	ОСВЕЖАВАЈУЋА БЕЗАЛКОХОЛНА ПИЋА	ОСТАЛО	УКУПНО РСД
БЕОГРАД	12.117.487,56	182.066.413,30	2.103.329,64	19.856.681,92	1.148.542,23	518.830,26	217.811.284,91
КЛАДОВО	0,00	16.515.048,00	0,00	0,00	0,00	0,00	16.515.048,00
ДИМИТРОВГРАД	0,00	5.998.696,65	0,00	20,00	0,00	8,56	5.998.725,21
КРАЉЕВО	78.867,00	3.142.554,67	0,00	345.347,70	0,00	510,00	3.567.279,37
НИШ	289.726,08	92.809.755,41	5.885.532,57	1.744.573,69	0,00	4.532,60	100.734.120,35
КРАГУЈЕВАЦ	1.038,00	182.513.214,46	0,00	3.513,82	0,00	0,00	182.517.766,28
НОВИ САД	22.442.862,04	359.301.216,12	0,00	5.218.239,61	25,80	30.600,86	386.992.944,43
СОМБОР	3.953.118,05	1.966.700,00	0,00	0,00	0,00	0,00	5.919.818,05
ВРШАЦ	0,00	2.107.911,14	0,00	0,00	0,00	0,00	2.107.911,14
ЗРЕЊАНИН	43.720,00	684.122,00	0,00	0,00	0,00	0,00	727.842,00
СУБОТИЦА	154.100,50	59.189.371,91	1.062.667,21	27.390,49	754,99	24.640,00	60.458.925,10
ШАБАЦ	1.411.864,12	1.029.259,14	0,00	6.988.322,75	41.350,86	7.211,68	9.478.008,55
КРУШЕВАЦ	0,00	489.853,90	0,00	647.684,13	0,00	4.500,00	1.142.038,03
УЖИЦЕ	86.343,70	129.182,52	0,00	3.276.157,10	0,00	0,00	3.491.683,32
<b>УКУПНО РСД</b>	<b>40.579.127,05</b>	<b>907.943.299,22</b>	<b>9.051.529,42</b>	<b>38.107.931,21</b>	<b>1.190.673,88</b>	<b>590.833,96</b>	<b>997.463.394,74</b>



<sup>1)</sup> Подаци обухватају Ц4 - стављање робе у слободан промет (редован увоз робе)

<sup>2)</sup> За обрачун вредности коришћена је царинска вредност

**1.19. НАЈВЕЋИ УВОЗ РОБЕ ПО НЕТО ТЕЖИНИ <sup>1)2)</sup>  
ОД 1.1.2018. ДО 31.12.2018. ГОДИНЕ**

РЕДНИ БРОЈ	ТАРИФНИ БРОЈ	ТРГОВАЧКИ НАЗИВ РОБЕ	НЕТО МАСА У КГ
1	2601	Руде гвожђа и концентрати	2.220.371.497,50
2	2704	Кокс од каменог угља, мрког угља, лигнита или тресета	774.492.088,30
3	2710	Уља добијена од нафте и битуменозних минерала	700.190.846,81
4	2510	Природни калцијум фосфати, природни алуминијум калцијум фосфати и фосфатна креда	538.296.669,58
5	2523	Цемент	410.936.209,33
6	2702	Мрки угаљ и лигнит	360.607.663,85
7	2807	Сумпорна киселина; олеум	295.817.423,68
8	2701	Камени угаљ, укључујући и брикете разних облика каменог угља	264.413.302,97
9	8703	Путнички аутомобили	246.117.261,79
10	3102	Азотна ђубрива, минерална или хемијска	224.423.619,96
11	3105	Минерална или хемијска ђубрива	212.881.902,31
12	2501	Со	194.810.231,18
13	4407	Дрво буково дебљине веће од 6 мм	192.487.200,84
14	2713	Кокс и битумен	187.982.908,00
15	2711	Нафтни гасови и остали гасовити угљоводоници	157.463.905,21
16	7213	Топло ваљана жица у котуровима, од гвожђа или нелегираног челика	150.131.239,31
17	4810	Хартија и картон са премазом	142.073.089,15
18	7208	Топло ваљани лим од гвожђа, непревучени	132.160.423,34
19	4707	Хартија или картон за поновну прераду, отпаци и остаци	128.222.229,24
20	4410	Плоче, иверице	128.189.164,47

<sup>1)</sup> Подаци обухватају Ц4 - стављање робе у слободан промет (редован увоз робе)

<sup>2)</sup> Без података за АПКМ

**1.20. НАЈВЕЋИ УВОЗ РОБЕ ПО НЕТО ТЕЖИНИ <sup>1)2)</sup>  
ОД 1.1.2019. ДО 31.12.2019. ГОДИНЕ**

РЕДНИ БРОЈ	ТАРИФНИ БРОЈ	ТРГОВАЧКИ НАЗИВ РОБЕ	НЕТО МАСА У КГ
1	2601	Руде гвожђа и концентрати	2.433.178.948,00
2	2710	Уља добијена од нафте и битуменозних минерала	888.788.649,35
3	2704	Кокс од каменог угља, мрког угља, лигнита или тресета	817.011.554,40
4	2510	Природни калцијум фосфати, природни алуминијум калцијум фосфати и фосфатна креда	614.255.229,70
5	3102	Азотна ђубрива, минерална или хемијска	435.193.663,93
6	2523	Цемент	417.388.807,66
7	2702	Мрки угаљ и лигнит	375.275.093,00
8	2501	Со	290.931.446,08
9	3105	Минерална или хемијска ђубрива	277.128.617,81
10	8703	Путнички аутомобили	267.483.642,01
11	2701	Камени угаљ, укључујући и брикете разних облика каменог угља	259.223.866,80
12	2713	Кокс и битумен	225.061.001,00
13	2807	Сумпорна киселина; олеум	222.418.450,26
14	2603	Руде бакра и концентрати	200.836.130,18
15	4407	Дрво буково дебљине веће од 6 мм	196.456.446,69
16	7305	Никл и производи од никла	187.846.750,73
17	2711	Нафтни гасови и остали гасовити угљоводоници	168.796.171,26
18	7213	Топло ваљана жица у котуровима, од гвожђа или нелегираног челика	157.052.078,30
19	4410	Плоче, иверице	148.633.527,05
20	4707	Хартија или картон за поновну прераду, отпаци и остаци	147.735.719,60

<sup>1)</sup> Подаци обухватају Ц4 - стављање робе у слободан промет (редован увоз робе)

<sup>2)</sup> Без података за АПКМ

**1.21. НАЈВЕЋИ УВОЗ РОБЕ ПО ВРЕДНОСТИ <sup>1) 2) 3)</sup>  
ОД 1.1.2018. ДО 31.12.2018. ГОДИНЕ**

РЕДНИ БРОЈ	ТАРИФНИ БРОЈ	ТРГОВАЧКИ НАЗИВ РОБЕ	ВРЕДНОСТ У ЕУР
1	2709	Нафта сирова	1.209.469.602,01
2	8703	Путнички аутомобили	761.029.196,13
3	2711	Нафтни гасови и остали гасовити угљоводоници	542.870.897,34
4	3004	Лекови који се састоје од помешаних или непомешаних производа припремљени и одмерени за продају на мало	525.381.918,12
5	2710	Уља добијена од нафте и битуменозних минерала	437.516.737,45
6	8517	Телефонски апарати, видеофони	370.718.265,93
7	2704	Кокс од каменог угља, мрког угља, лигнита или тресета	230.024.980,06
8	8544	Изолована жица, каблови, оптички каблови	211.855.929,94
9	2601	Руде гвожђа и концентрати	211.511.553,99
10	2716	Електрична енергија	207.837.484,98
11	7408	Жица од бакра	181.415.554,48
12	8471	Машине за аутоматску обраду података	177.776.727,63
13	8704	Моторна возила за превоз робе	175.242.813,18
14	7308	Конструкције за мостове, торњеве, кранове, ...	148.521.552,15
15	3901	Полимери етилена	143.666.000,91
16	8701	Трактори и друмски тегљачи	143.071.399,08
17	3002	Људска крв; Животињска крв припремљена за употребу у терапеутске профилактичке или дијагностичке сврхе;	142.985.511,15
18	8708	Делови и прибор за моторна возила	127.917.711,17
19	3402	Органска површински активна средства за прање	127.504.152,69
20	8502	Електрични генераторски агрегати и ротациони конвертори	122.958.075,59

<sup>1)</sup> Подаци обухватају Ц4 - стављање робе у слободан промет (редован увоз робе)

<sup>2)</sup> За обрачун вредности коришћена је царинска вредност

<sup>3)</sup> Без података за АПКМ

**1.22. НАЈВЕЋИ УВОЗ РОБЕ ПО ВРЕДНОСТИ <sup>1) 2) 3)</sup>  
ОД 1.1.2019. ДО 31.12.2019. ГОДИНЕ**

РЕДНИ БРОЈ	ТАРИФНИ БРОЈ	ТРГОВАЧКИ НАЗИВ РОБЕ	ВРЕДНОСТ У ЕУР
1	2709	Нафта сирова	1.014.267.788,14
2	8703	Путнички аутомобили	772.898.080,63
3	2711	Нафтни гасови и остали гасовити угљоводоници	620.562.600,70
4	3004	Лекови који се састоје од помешаних или непомешаних производа припремљени и одмерени за продају на мало	567.270.305,68
5	2710	Уља добијена од нафте и битуменозних минерала	544.864.900,48
6	8517	Телефонски апарати, видеофони	412.769.596,70
7	2601	Руде гвожђа и концентрати	300.676.818,25
8	2603	Руде бакра и концентрати	274.795.479,76
9	8802	Остали ваздухоплови	265.790.436,66
10	8544	Изолована жица, каблови, оптички каблови	256.540.145,27
11	2704	Кокс од каменог угља, мрког угља, лигнита или тресета	241.175.672,60
12	2716	Електрична енергија	240.473.359,45
13	8704	Моторна возила за превоз робе	230.196.303,91
14	7305	Никл и производи од никла	216.733.719,05
15	7408	Жица од бакра	194.021.824,43
16	8471	Машине за аутоматску обраду података	189.184.616,98
17	3002	Људска крв; Животињска крв припремљена за употребу у терапеутске профилактичке или дијагностичке сврхе; Антисеруми и остале фракције крви и модификовани ...имолошки производи, било да су добијени путем биотехнолошких процеса или не; Вакцине, токсини, културе микроорганизама и сл.	170.657.800,12
18	8701	Трактори и друмски тегљачи	161.368.354,38
19	3901	Полимери етилена	150.910.940,27
20	8479	Машине и механички уређаји са посебним функцијама, непоменути нити обухваћени на другом месту у 84. глави	145.273.890,15

<sup>1)</sup> Подаци обухватају Ц4 - стављање робе у слободан промет (редован увоз робе)

<sup>2)</sup> За обрачун вредности коришћена је царинска вредност

<sup>3)</sup> Без података за АПКМ

**1.23. НАЈВЕЋИ ИЗВОЗ РОБЕ ПО НЕТО ТЕЖИНИ <sup>1) 2)</sup>  
ОД 1.1.2018. ДО 31.12.2018. ГОДИНЕ**

РЕДНИ БРОЈ	ТАРИФНИ БРОЈ	ТРГОВАЧКИ НАЗИВ РОБЕ	НЕТО МАСА У КГ
1	1005	Кукуруз	1.350.971.893,43
2	1001	Пшеница и наполица	1.208.829.301,80
3	7208	Топло ваљани лим од гвожђа, непревучени	956.221.333,12
4	2710	Уља добијена од нафте и битуменозних минерала	540.689.146,38
5	6904	Керамичке зидарске опеке, блокови за подове, блокови	422.995.185,36
6	2517	Облуци, шљунак, крупни белуци	327.514.552,84
7	2202	Вода, укључујући минералну воду и газирану воду са додатком шећера или других средстава	305.990.616,77
8	2523	Цемент	293.351.454,40
9	2713	Кокс и битумен	282.432.445,00
10	3105	Минерална или хемијска ђубрива	262.645.994,78
11	3214	Стаклорезачки кит, калемарски кит, смолни малтери, масе за заптивање и остали китови	261.673.529,65
12	6905	Црепови, делови димњака, украси и остали производи за грађевинарство, од керамике	258.468.546,67
13	2505	Природни песак свих врста	224.581.606,00
14	2309	Производи који се употребљавају за исхрану животиња	215.706.328,72
15	0811	Воће некувано, кувано, смрзнуто, јагодичасто	200.314.057,09
16	7209	Хладно ваљани лимови од гвожђа, непревучени	190.454.088,87
17	7204	Отпаци и остаци од гвожђа или челика; отпадни инготи	188.848.757,00
18	4407	Дрво буково дебљине веће од 6 мм	183.807.904,93
19	1101	Брашно од пшенице или наполице	176.112.082,20
20	1512	Уље од семена сунцокрета, шафранике и памуковог семена	154.707.850,38

<sup>1)</sup> Подаци обухватају Ц1 - извоз робе (редован извоз робе)

<sup>2)</sup> Без података за АПКМ



**1.24. НАЈВЕЋИ ИЗВОЗ РОБЕ ПО НЕТО ТЕЖИНИ <sup>1) 2)</sup>  
ОД 1.1.2019. ДО 31.12.2019. ГОДИНЕ**

РЕДНИ БРОЈ	ТАРИФНИ БРОЈ	ТРГОВАЧКИ НАЗИВ РОБЕ	НЕТО МАСА У КГ
1	1005	Кукуруз	3.117.958.457,42
2	7208	Топло ваљани лим од гвожђа, непревучени	1.079.062.357,51
3	2710	Уља добијена од нафте и битуменозних минерала	458.634.775,10
4	6904	Керамичке зидарске опеке, блокови за подове, блокови	454.206.841,08
5	2517	Облуци, шљунак, крупни белуци	446.690.013,88
6	3105	Минерална или хемијска ђубрива	371.192.394,44
7	1001	Пшеница и наполица	318.868.111,00
8	3214	Стаклорезачки кит, калемарски кит, смолни малтери, масе за заптивање и остали китови	265.020.355,40
9	6905	Црепови, делови димњака, украси и остали производи за грађевинарство, од керамике	242.214.242,98
10	2202	Вода, укључујући минералну воду и газирану воду са додатком шећера или других средстава	238.774.381,70
11	2309	Производи који се употребљавају за исхрану животиња	237.873.349,52
12	2713	Кокс и битумен	236.888.858,50
13	7204	Отпаци и остаци од гвожђа или челика; отпадни инготи	226.106.434,70
14	0808	Јабукe, крушке и дуње, свеже	223.352.677,54
15	0811	Воће некувано, кувано, смрзнуто, јагодичасто	220.508.215,07
16	2523	Цемент	210.432.596,68
17	1512	Уље од семена сунцокрета, шафранике и памуковог семена	203.082.780,88
18	1201	Соја у зрну, укључујући ломљену или дробљену	182.330.962,88
19	4407	Дрво буково дебљине веће од 6 мм	176.951.426,89
20	2505	Природни песак свих врста	163.922.160,15

<sup>1)</sup> Подаци обухватају Ц1 - извоз робе (редован извоз робе)

<sup>2)</sup> Без података за АПКМ

**1.25. НАЈВЕЋИ ИЗВОЗ РОБЕ ПО ВРЕДНОСТИ** <sup>1) 2) 3)</sup>  
**ОД 1.1.2018. ДО 31.12.2018. ГОДИНЕ**

РЕДНИ БРОЈ	ТАРИФНИ БРОЈ	ТРГОВАЧКИ НАЗИВ РОБЕ	ВРЕДНОСТ У ЕУР
1	7208	Топло ваљани лим од гвожђа, непревучени	522.311.794,03
2	8544	Изолована жица, каблови, оптички каблови	437.139.555,92
3	2710	Уља добијена од нафте и битуменозних минерала	317.790.896,49
4	0811	Воће некувано, кувано, смрзнуто, јагодичасто	308.791.358,91
5	9306	Различите врсте муниције	259.275.261,00
6	1005	Кукуруз	222.461.754,09
7	2716	Електрична енергија	221.967.346,89
8	4811	Хартија, картон, целулозна вата	201.118.415,31
9	3004	Лекови који се састоје од помешаних или непомешаних производа припремљени и одмерени за продају на мало	196.376.854,80
10	8413	Пумпе за течност, опремљене или не мерним уређајима	194.595.472,35
11	1001	Пшеница и наполица	190.000.620,47
12	9401	Седишта укључујући она која се могу претворити у лежајеве и њихови делови	183.838.157,14
13	7403	Рафинисани бакар и легуре бабра	181.656.760,80
14	3402	Органска површински активна средства за прање	172.872.950,31
15	9403	Остали намештај и његови делови	169.727.381,83
16	3917	Цеви, црева и прибор за њих од пластичних маса	155.971.346,07
17	3923	Производи за транспорт и паковање робе, од пластичних маса; запушачи, поклопци и сл.	139.561.979,49
18	3901	Полимери етилена	127.512.289,54
19	7210	Бели лим од гвожђа, превучен	120.469.321,15
20	7209	Хладно ваљани лимови од гвожђа, непревучени	119.787.989,80

<sup>1)</sup> Подаци обухватају Ц1 - извоз робе (редован извоз робе)

<sup>2)</sup> За обрачун вредности коришћена је фактурна вредност

<sup>3)</sup> Без података за АПКМ

**1.26. НАЈВЕЋИ ИЗВОЗ РОБЕ ПО ВРЕДНОСТИ** <sup>1) 2) 3)</sup>  
**ОД 1.1.2019. ДО 31.12.2019. ГОДИНЕ**

РЕДНИ БРОЈ	ТАРИФНИ БРОЈ	ТРГОВАЧКИ НАЗИВ РОБЕ	ВРЕДНОСТ У ЕУР
1	8544	Изолована жица, каблови, оптички каблови	601.386.529,65
2	7208	Топло ваљани лим од гвожђа, непревучени	510.039.502,70
3	1005	Кукуруз	464.034.454,13
4	7403	Рафинисани бакар и легуре бакра	338.564.759,56
5	0811	Воће некувано, кувано, смрзнуто, јагодичасто	332.051.299,97
6	2710	Уља добијена од нафте и битуменозних минерала	261.481.824,91
7	9306	Различите врсте муниције	230.088.615,33
8	8413	Пумпе за течност, опремљене или не мерним уређајима	226.525.034,41
9	9401	Седишта укључујући она која се могу претворити у лежајеве и њихови делови	223.444.151,05
10	4811	Хартија, картон, целулозна вата	209.319.171,96
11	3004	Лекови који се састоје од помешаних или непомешаних производа припремљени и одмерени за продају на мало	203.290.843,83
12	2716	Електрична енергија	201.607.951,99
13	3402	Органска површински активна средства за прање	200.109.353,53
14	9403	Остали намештај и његови делови	197.964.644,37
15	3917	Цеви, црева и прибор за њих од пластичних маса	177.170.590,77
16	3923	Производи за транспорт и паковање робе, од пластичних маса; запушачи, поклопци и сл.	155.489.791,46
17	8501	Електромотори и електрични генератори (осим генераторскиг агрегата)	152.868.425,04
18	2309	Производи који се употребљавају за исхрану животиња	139.543.492,55
19	1512	Уље од семена сунцокрета, шафранике и памуковог семена	134.289.975,83
20	4011	Нове спољне пнеуматске гуме (укључујући и тјубелес гуме)	122.600.113,08

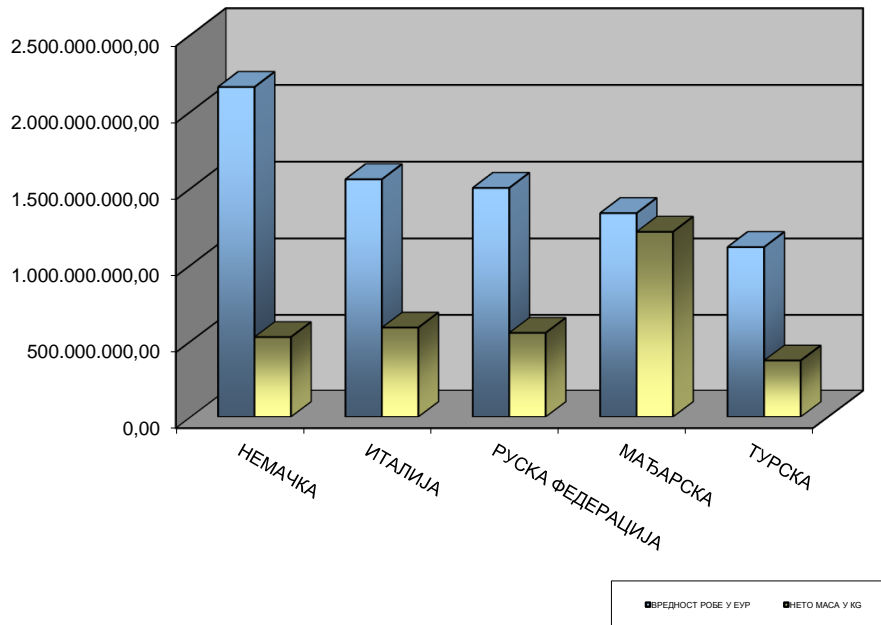
<sup>1)</sup> Подаци обухватају Ц1 - извоз робе (редован извоз робе)

<sup>2)</sup> За обрачун вредности коришћена је фактурна вредност

<sup>3)</sup> Без података за АПКМ

**1.27. НАЈВЕЋИ УВОЗ РОБЕ ПО ЗЕМЉИ ОТПРЕМЕ  
РАНГИРАН ПО ВРЕДНОСТИ <sup>1) 2) 3)</sup>  
ОД 1.1.2018. ДО 31.12.2018. ГОДИНЕ**

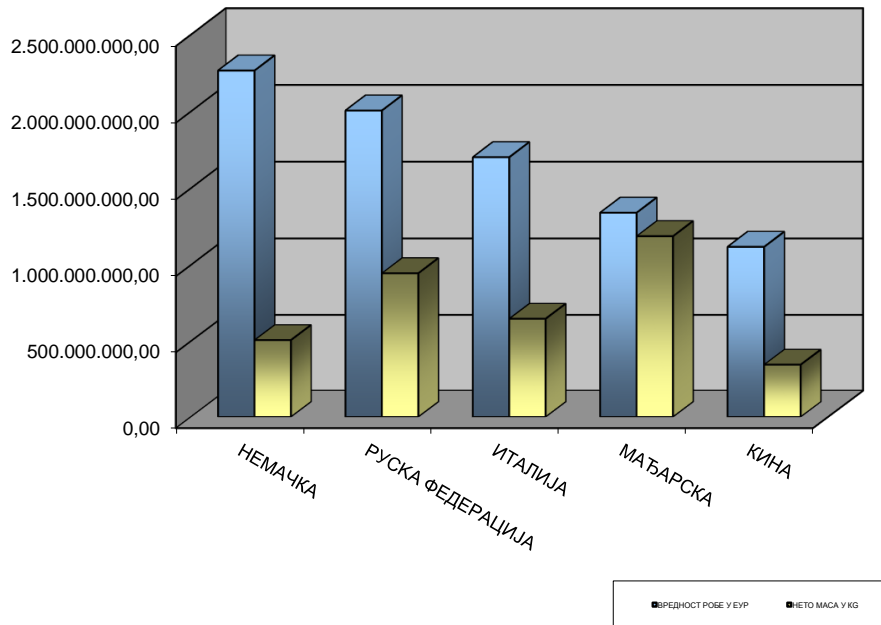
ЗЕМЉА ОТПРЕМЕ	ВРЕДНОСТ РОБЕ У ЕУР	НЕТО МАСА У KG
НЕМАЧКА	2.159.017.831,38	526.439.123,34
ИТАЛИЈА	1.557.694.578,97	588.765.474,71
РУСКА ФЕДЕРАЦИЈА	1.501.619.383,63	553.918.858,88
МАЂАРСКА	1.337.268.748,48	1.215.525.301,84
ТУРСКА	1.115.951.693,15	371.677.316,54



- 1) Подаци обухватају Ц4 - стављање робе у слободан промет (редован увоз робе)  
2) За обрачун вредности коришћена је царинска вредност  
3) Без података за АПКМ

**1.28. НАЈВЕЋИ УВОЗ РОБЕ ПО ЗЕМЉИ ОТПРЕМЕ**  
**РАНГИРАН ПО ВРЕДНОСТИ** <sup>1) 2) 3)</sup>  
**ОД 1.1.2019. ДО 31.12.2019. ГОДИНЕ**

ЗЕМЉА ОТПРЕМЕ	ВРЕДНОСТ РОБЕ У ЕУР	НЕТО МАСА У КГ
НЕМАЧКА	2.266.408.282,76	506.519.276,01
РУСКА ФЕДЕРАЦИЈА	2.005.836.797,21	945.366.334,19
ИТАЛИЈА	1.701.692.376,61	647.178.634,34
МАЂАРСКА	1.340.056.376,85	1.186.981.760,44
КИНА	1.117.492.538,80	344.226.732,54



- 1) Подаци обухватају Ц4 - стављање робе у слободан промет (редован увоз робе)  
2) За обрачун вредности коришћена је царинска вредност  
3) Без података за АПКМ

## 2.1. УКУПАН БРОЈ ТРАНЗИТНИХ ДОКУМЕНАТА <sup>1)</sup>

ВРСТА ИСПРАВЕ У ТРАНЗИТУ	БРОЈ ИСПРАВА	
	2018. ГОДИНА	2019. ГОДИНА
НТ	919.934	937.898
НТЦИМ	10.302	5.010
НТТИР	36.873	32.657
НТАТА	2.353	2.188
Т (Пуштене у транзит)	194.781	243.608
Т (Евидентиране на граници при улазу у земљу)	399.567	449.712
<b>УКУПНО</b>	<b>1.563.810</b>	<b>1.671.073</b>

**НТ** - НЦТС национални ниво

**НТЦИМ** - НЦТС железнички саобраћај

**НТТИР** - НЦТС ТИР

**НТАТА** - НЦТС АТА

**Т** - НЦТС заједнички транзит

<sup>1)</sup> Без података за АПКМ

**2.2. УКУПАН БРОЈ ТРАНЗИТНИХ ДОКУМЕНАТА <sup>1)</sup>  
ПО ЦАРИНАРНИЦАМА  
ОД 1.1.2018. ДО 31.12.2018. ГОДИНЕ**

НАЗИВ ЦАРИНАРНИЦЕ	НТ	НТАТА	НТЦИМ	НТТИР	Т (Пуштене у транзит)	Т (Евидентиране на граници при улазу у земљу)	УКУПНО
БЕОГРАД	79.166	12	9	5.034	11.973	0	<b>96.194</b>
КЛАДОВО	21.856	35	197	544	966	9.556	<b>33.154</b>
ДИМИТРОВГРАД	32.923	301	2.036	8.341	13.818	140.363	<b>197.782</b>
КРАЉЕВО	11.412	19	0	461	4.020	0	<b>15.912</b>
НИШ	53.178	736	1.062	3.050	23.594	75.950	<b>157.570</b>
КРАГУЈЕВАЦ	22.000		417	1.184	16.668	0	<b>40.269</b>
НОВИ САД	221.775	609	1.921	7.609	49.160	138.610	<b>419.684</b>
СОМБОР	40.756	10	22	591	16.575	4.494	<b>62.448</b>
ВРШАЦ	23.520	17	1.530	1.555	2.216	3.791	<b>32.629</b>
ЗРЕЊАНИН	22.444	6	5	839	7.223	3.920	<b>34.437</b>
СУБОТИЦА	287.222	374	1.095	3.799	22.220	22.874	<b>337.584</b>
ПРИШТИНА	4.858	1	0	0	629	0	<b>5.488</b>
ШАБАЦ	60.870	100	1.612	2.278	15.786	4	<b>80.650</b>
КРУШЕВАЦ	1.885	0	4	1.044	3.149	0	<b>6.082</b>
УЖИЦЕ	36.069	133	392	544	6.784	5	<b>43.927</b>
<b>УКУПНО</b>	<b>43.532</b>	<b>2.353</b>	<b>10.302</b>	<b>36.873</b>	<b>194.781</b>	<b>399.567</b>	<b>1.563.810</b>

НТ - НЦТС национални ниво

НТЦИМ - НЦТС железнички саобраћај

НТТИР - НЦТС ТИР

НТАТА - НЦТС АТА

Т - НЦТС заједнички транзит

**2.3. УКУПАН БРОЈ ТРАНЗИТНИХ ДОКУМЕНАТА <sup>1)</sup>  
ПО ЦАРИНАРНИЦАМА  
ОД 1.1.2019. ДО 31.12.2019. ГОДИНЕ**

НАЗИВ ЦАРИНАРНИЦЕ	НТ	НТАТА	НТЦИМ	НТТИР	Т (Пуштене у транзит)	Т (Евидентиране на граници при улазу у земљу)	УКУПНО
БЕОГРАД	80.414	8	86	4.971	17.919		<b>103.398</b>
КЛАДОВО	25.788	15	57	234	1.497	10.973	<b>38.564</b>
ДИМИТРОВГРАД	32.158	302	999	6.082	1.688	164.972	<b>206.201</b>
КРАЉЕВО	10.945	17	0	478	9.952	0	<b>21.392</b>
НИШ	48.674	649	831	2.333	30.953	78.231	<b>161.671</b>
КРАГУЈЕВАЦ	19.777	0	135	1.343	19.640	0	<b>40.895</b>
НОВИ САД	226.531	591	972	7.374	71.038	151.468	<b>457.974</b>
СОМБОР	46.761	15	22	712	19.251	5.803	<b>72.564</b>
ВРШАЦ	22.114	20	340	1.424	2.775	5.486	<b>32.159</b>
ЗРЕЊАНИН	21.035	5	3	780	9.374	6.409	<b>37.606</b>
СУБОТИЦА	300.252	364	614	3.339	26.754	26.328	<b>357.651</b>
ПРИШТИНА	3.981	1	0	0	1.356	0	<b>5.338</b>
ШАБАЦ	66.478	73	792	2.125	18.858	30	<b>88.356</b>
КРУШЕВАЦ	1.777	0	0	1.018	4.699	0	<b>7.494</b>
УЖИЦЕ	31.213	128	159	444	7.854	12	<b>39.810</b>
<b>УКУПНО</b>	<b>937.898</b>	<b>2.188</b>	<b>5.010</b>	<b>32.657</b>	<b>243.608</b>	<b>449.712</b>	<b>1.671.073</b>

НТ - НЦТС национални ниво

НТЦИМ - НЦТС железнички саобраћај

НТТИР - НЦТС ТИР

НТАТА - НЦТС АТА

Т - НЦТС заједнички транзит



**2.4 БРОЈ ТРАНЗИТНИХ ДЕКЛАРАЦИЈА ПО ВРСТАМА САОБРАЋАЈА  
У ПЕРИОДУ ОД 1.1.2018. ДО 31.12.2018.**

ЦАРИНАРНИЦА	ВРСТА САОБРАЋАЈА								УКУПНО
	ДРУМСКИ	ФИКСНА ТРАНСПОРТНА ИНСТАЛАЦИЈА	ОСТАЛО	ПОШТАНСКИ	СОПСТВЕНИ ПОГОН	УНУТРАШЊИ ВОДНИ	ВАЗДУШНИ	ЖЕЛЕЗНИЧКИ	
БЕОГРАД	94.074	0	0	4	2	22	2.077	15	<b>96.194</b>
КЛАДОВО	27.891	0	1	0	1	4.976	2	283	<b>33.154</b>
ДИМИТРОВГРАД	193.468	0	52	1	5	0	1	4.255	<b>197.782</b>
КРАЉЕВО	15.912	0	0	0	0	0	0	0	<b>15.912</b>
НИШ	156.482	0	16	2	4	0	2	1.064	<b>157.570</b>
КРАГУЈЕВАЦ	39.834	2	0	0	0	9	2	422	<b>40.269</b>
НОВИ САД	414.869	0	47	0	16	261	6	4.485	<b>419.684</b>
СОМБОР	60.377	0	3	0	1	2.045	0	22	<b>62.448</b>
ВРШАЦ	31.070	0	1	0	1	0	1	1.556	<b>32.629</b>
ЗРЕЊАНИН	34.416	1	8	0	4	2	0	6	<b>34.437</b>
СУБОТИЦА	333.581	46	10	0	1	2	3	3.941	<b>337.584</b>
ПРИШТИНА	5.488	0	0	0	0	0	0	0	<b>5.488</b>
ШАБАЦ	78.938	0	10	23	4	15	0	1.660	<b>80.650</b>
КРУШЕВАЦ	6.077	0	1	0	0	0	0	4	<b>6.082</b>
УЖИЦЕ	43.532	0	0	0	2	0	0	393	<b>43.927</b>
<b>УКУПНО</b>	<b>1.536.009</b>	<b>49</b>	<b>149</b>	<b>30</b>	<b>41</b>	<b>7.332</b>	<b>2.094</b>	<b>18.106</b>	<b>1.563.810</b>

**2.4 БРОЈ ТРАНЗИТНИХ ДЕКЛАРАЦИЈА ПО ВРСТАМА САОБРАЋАЈА  
У ПЕРИОДУ ОД 1.1.2019. ДО 31.12.2019.**

ЦАРИНАРНИЦА	ВРСТА САОБРАЋАЈА								УКУПНО
	ДРУМСКИ	ФИКСНА ТРАНСПОРТНА ИНСТАЛАЦИЈА	ОСТАЛО	ПОШТАНСКИ	СОПСТВЕНИ ПОГОН	УНУТРАШЊИ ВОДНИ	ВАЗДУШНИ	ЖЕЛЕЗНИЧКИ	
БЕОГРАД	101.322	0	0	18	0	19	1.824	215	<b>103.398</b>
КЛАДОВО	32.820	0	0	0	0	5.655	0	89	<b>38.564</b>
ДИМИТРОВГРАД	198.502	0	111	4	10	1	1	7.572	<b>206.201</b>
КРАЉЕВО	21.392	0	0	0	0	0	0	0	<b>21.392</b>
НИШ	160.499	0	12	1	15	0	1	1.143	<b>161.671</b>
КРАГУЈЕВАЦ	40.619	0	2	5	0	7	0	262	<b>40.895</b>
НОВИ САД	452.134	0	30	0	11	335	2	5.462	<b>457.974</b>
СОМБОР	70.414	0	5	0	1	2.090	1	53	<b>72.564</b>
ВРШАЦ	31.536	0	0	0	0	0	1	622	<b>32.159</b>
ЗРЕЊАНИН	37.586	0	1	0	1	9	0	9	<b>37.606</b>
СУБОТИЦА	350.085	51	5	0	6	6	4	7.494	<b>357.651</b>
ПРИШТИНА	5.338	0	0	0	0	0	0	0	<b>5.338</b>
ШАБАЦ	86.537	0	2	28	3	13	0	1.773	<b>88.356</b>
КРУШЕВАЦ	7.492	0	0	0	0	0	2	0	<b>7.494</b>
УЖИЦЕ	39.464	0	0	0	2	0	0	344	<b>39.810</b>
<b>УКУПНО</b>	<b>1.635.740</b>	<b>51</b>	<b>168</b>	<b>56</b>	<b>49</b>	<b>8.135</b>	<b>1.836</b>	<b>25.038</b>	<b>1.671.073</b>